



COMPANIA DE APA
TARGOVISTE-DAMBOVITA




Bd. I.C.Bratianu, nr.50, cod postal 130055, Targoviste, jud.Dambovita

Tel. +40245.614403 0800800168 (tel.verde) Fax. +40245.611774

www.catd.ro secretariat@catd.ro

RAPORTUL ADMINISTRATORILOR
PRIVIND ACTIVITATEA DESFASURATA
IN PERIOADA
01.01.2025-31.12.2025



Cuprins

I. Introducere

II. Analiza activitatii la S.C. Compania de Apa Targoviste – Dambovita S.A

1. Productia fizica de apa si canalizare

2. Veniturile totale

3. Cheltuieli totale

4. Profitul brut

5. Repartizarea profitului net


6. Datorii, Creante

III. Date referitoare la controlul intern si managementul riscurilor

IV. Dezvoltarea previzibila a Companiei de Apa Targoviste – Dambovita SA

V. Aspecte legate de mediu

VI. Informatii privind litigiile la SC Compania de Apa Targoviste Dambovita SA



I.INTRODUCERE

Prezentul raport a fost elaborat in conformitate cu prevederile Ordinului Ministrului Finantelor Publice nr. 1802/2014 - pentru aprobarea Reglementarilor contabile privind situatiile financiare anuale individuale si situatiile financiare anuale consolidate si a Legii Contabilitatii nr. 82/1991 republicata ,cu modificarile si completarile ulterioare.

Scopul acestui raport este de a oferi o analiza echilibrata si cuprinzatoare privind dezvoltarea performantei activitatilor SC Compania de Apa Targoviste Dambovita SA.

COMPANIA DE APA TARGOVISTE DAMBOVITA SA, cu sediul social in Targoviste str. IC Bratianu nr.50, este inregistrata la Camera de Comert si Industrie Dambovita J1998000005152 si cod fiscal RO10084149.

SEDII SECUNDARE / PUNCTE DE LUCRU

Denumire: Punct de lucru STATIA DE EPURARE APE UZATE TARGOVISTE SUD . LABORATOR DE APA UZATA

Adresa: Municipiul Targoviste, Str. CALEA PLOIESTI, NUMAR SECTOR CADASTRAL 272, NUMAR CADASTRAL 1-6, Judet Dambovita

Denumire: Punct de lucru STATIA DE TRATARE APA TARGOVISTE - SUD - LABORATOR APA POTABILA TARGOVISTE

Adresa: Municipiul Targoviste, Sos. GAESTI, Nr. 14, NUMAR SECTOR CADASTRAL 95, NUMAR CADASTRAL 23, Judet Dambovita

Denumire: Punct de lucru TARGOVISTE - SEDIUL 2

Adresa: Municipiul Targoviste, Str. NICOLAE FILIPESCU, Nr. 49, Judet Dambovita

Act sediu: Incheiere de inscriere in cartea funciara nr. 893 din 10.03.2000



Denumire: Punct de lucru STATIA DE EPURARE TITU - LABORATOR DE APA UZATA TITU

Adresa: Loc. Titu, Oras Titu, SAT SALCUTA, Nr. 156A, Judet Dambovita

Denumire: Punct de lucru STATIA DE EPURARE FIENI - LABORATOR DE APA UZATA FIENI

Adresa: Loc. Fieni, Oras Fieni, Str. INDUSTRIEII, Nr. 4, Judet Dambovita

Denumire: Punct de lucru STATIA DE EPURARE PUCIOASA

Adresa: Loc. Pucioasa, Oras Pucioasa, Aleea ZEFIRULUI, Nr. 8, Judet Dambovita

Denumire: Punct de lucru STATIA DE TRATARE APA PUCIOASA - LABORATOR APA POTABILA PUCIOASA

Adresa: Loc. Pucioasa, Oras Pucioasa, Aleea DEBARCADERULUI, Nr. 1, Judet Dambovita

Denumire: Punct de lucru STATIA DE POMPARE SP1 GAESTI

Adresa: Loc. Gaesti, Oras Gaesti, PRELUNGIREA STRAZII ROBANESTI LANGA CALEA FERATA, Judet Dambovita

Denumire: Punct de lucru STATIA DE EPURARE GAESTI

Adresa: Loc. Gaesti, Oras Gaesti, MAL STRAND RAU ARGES LA GRANITA DINTRE ORASUL GAESTI SI COMUNA MOGOSANI, Judet Dambovita

Denumire: Punct de lucru STATIE DE TRATARE SI POMPARE ARGES

Adresa: Loc. Gaesti, Oras Gaesti, PRELUNGIREA STRAZII ARGESUSUI , LA GRANITA DINTRE ORASUL GAESTI SI COM. PETRESTI, Judet Dambovita


Denumire: Punct de lucru STATIA DE APA PARC - LABORATOR DE APA POTABILA GAESTI

Adresa: Loc. Gaesti, Oras Gaesti, Str. 13 DECEMBRIE, PARCUL CENTRAL GAESTI, Judet Dambovita

Denumire: Punct de lucru STATIA DE EPURARE MORENI

Adresa: Municipiul Moreni, Str. 22 DECEMBRIE 1989, Nr. 125B, Judet Dambovita

Act sediu: Contract de concesiune si anexele la acesta, dupa caz nr. 3 din 29.01.2009



Denumire: Punct de lucru STATIA DE APA BANA

Adresa: Municipiul Moreni, Str. REPUBLICII, Nr. FN, Judet Dambovita

Denumire: Punct de lucru STATIA DE APA TITU

Adresa: Loc. Titu, Oras Titu, Str. BAIULUI, Nr. 22, Judet Dambovita

Denumire: Punct de lucru STATIE DE POMPARE DRAGOMIRESTI NORD

Adresa: Sat Dragaesti Ungureni, Comuna Manesti, DC 1157 IN TARLAUA 20, PARCELA 1158, Judet Dambovita

Denumire: Punct de lucru STATIE DE POMPARE DRAGOMIRESTI SUD

Adresa: Sat Dragomiresti, Comuna Dragomiresti, TARLAUA 11 PARCELA 425, Judet Dambovita

Denumire: Punct de lucru BAZINE ACUMULARE PRISEACA

Adresa: Loc. Priseaca, Municipiul Targoviste, Str. TEILOR, NUMAR SECTOR CADASTRAL 271, NUMAR CADASTRAL 1-1, Judet Dambovita

Denumire: Punct de lucru STATIE DE APA HULUBESTI

Adresa: Sat Hulubesti, Comuna Hulubesti, Judet Dambovita

Denumire: Punct de lucru

Adresa: Loc. Fieni, Oras Fieni, Str. REPUBLICII, Nr. 17, ZONA PIATA CENTRALA, Judet Dambovita

Denumire: Punct de lucru

Adresa: Loc. Gaesti, Oras Gaesti, Str. NICOLAE TITULESCU, Nr. 23 B, DN 7, Judet Dambovita

Denumire: Punct de lucru

Adresa: Sat Gheboiaia, Comuna Finta, Str. BISERICII, Nr. FN, Judet Dambovita

Denumire: Punct de lucru - Statia de Epurare Visinesti

Adresa: Sat Urseiu, Comuna Visinesti, Nr. 31, Judet Dambovita



Denumire: Punct de lucru - Statia de Epurare Potlogi

Adresa: Sat Potlogi, Comuna Potlogi, nc72004, situata in T99/2, P42, Judet Dambovita

Denumire: Punct de lucru

Adresa: Loc. Pucioasa, Oras Pucioasa, Str. REPUBLICII, Nr. 1, Judet Dambovita

Denumire: PUNCT DE LUCRU

Adresa: Municipiul Moreni, Str. ANA IPATESCU, Nr. A4A, Judet Dambovita

Denumire: PUNCT DE LUCRU

Adresa: Loc. Titu, Oras Titu, Str. GARII, Bloc B3, Scara A, Etaj P, Judet Dambovita

Denumire: STATIA DE EPURARE TARGOVISTE NORD

Adresa: Sat Valea Voievozilor, Comuna Razvad, Judet Dambovita

Denumire: Punct de lucru - STATIA DE APA LAZURI

Adresa: Sat Ulmi, Comuna Ulmi, DN 71, INTERSECTIE CU DC 50, Judet Dambovita

Denumire: Punct de lucru - FRONT DE CAPTARE MALU CU FLORI

Adresa: Comuna Malu cu Flori, TARLA 106, PARCELA 1821/1, 1824/2, Judet Dambovita

Denumire: Punct de lucru - STATIA DE TRATARE TATARANI-PRIBOIU

Adresa: Sat Priboiu, Comuna Tatarani, Str. Principala, Nr. FN, Judet Dambovita

Denumire: Punct de lucru

Adresa: Loc. Fieni, Oras Fieni, Str. REPUBLICII, Nr. 37, Judet Dambovita



Compania de Apa Targoviste Dambovita S.A. are licenta de functionare clasa 2 nr. 5490, eliberata de Autoritatea Nationala de Reglementare pentru Serviciile Comunitare de Utilitati Publice la data de 13.09.2021 pentru serviciul public de alimentare cu apa si de canalizare. Furnizarea / prestarea serviciului se realizeaza in baza Contractului de delegare a gestiunii nr.3/29.01.2009, incheiat cu Asociatia de Dezvoltare Intercomunitara APA DAMBOVITA, modificat prin Acte aditionale succesive, in sensul extinderii ariei de operare.

Capitalul social al Companiei de Apa Targoviste Dambovita SA la 31.12.2025 a fost de 3.205.542 de actiuni.

Situatia participarii la capitalul social al Companiei, pe fiecare actionar in parte, la 31.12.2025 se prezinta astfel:

Nr. Crt.	Entitati	Numar actiuni subscrise subscrise si varsate (buc)	Valoare actiuni subscrise (lei)	(%)
1	Municipiul Targoviste	2.171.462	2.171.462	67,7409
2	Judetul Dambovita	269.673	269.673	8,4127
3	Municipiul Moreni	59.105	59.105	1,8438
4	Oras Pucioasa	100	100	0,0031
5	Oras Fieni	1	1	0,0000
6	Comuna Aninoasa	16.494	16.494	0,5145
7	Comuna Gura Ocnitei	34.962	34.962	1,0907
8	Comuna Sotanga	31.088	31.088	0,9698
9	Comuna Ulmi	34.963	34.963	1,0907
10	Comuna Branesti	11.622	11.622	0,3626
11	Comuna Buciumeni	38.362	38.362	1,1967
12	Oras Racari	11.622	11.622	0,3626
13	Comuna Moroieni	26.741	26.741	0,8342
14	Comuna Vulcana Bai	38.362	38.362	1,1967
15	Comuna Dragomiresti	7.650	7.650	0,2386
16	Comuna Petresti	11.620	11.620	0,3625
17	Comuna Visina	23.242	23.242	0,7251
18	Comuna Niculesti	23.242	23.242	0,7251
19	Comuna Morteni	23.242	23.242	0,7251
20	Comuna Pietrosita	23.241	23.241	0,7250
21	Comuna Valea Lunga	34.862	34.862	1,0876
22	Comuna Vulcana Pandele	34.860	34.860	1,0875
23	Comuna Glodeni	11.621	11.621	0,3625
24	Comuna Iedera	11.621	11.621	0,3625
25	Comuna Tatarani	34.862	34.862	1,0876



26	Comuna Lucieni	34.861	34.861	1,0875
27	Comuna Baleni	11.621	11.621	0,3625
28	Comuna Vacaresti	11.620	11.620	0,3625
29	Comuna Nucet	34.862	34.862	1,0876
30	Comuna Matasaru	34.862	34.862	1,0876
31	Comuna Butimanu	17.431	17.431	0,5438
32	Comuna Lunguletu	22.080	22.080	0,6888
33	Comuna Potlogi	11.621	11.621	0,3625
34	Oras Titu	1	1	0,0000
35	Oras Gaesti	1	1	0,0000
36	Comuna Tartasesti	3.499	3.499	0,1092
37	Comuna Razvad	38.363	38.363	1,1968
38	Comuna Voinesti	100	100	0,0031
	TOTAL	3.205.542	3.205.542	100,0000

II.ANALIZA ACTIVITATII DESFASURATE LA COMPANIA DE APA TARGOVISTE – DAMBOVITA S.A.

Raportul aferent exercitiului financiar al anului 2025 reprezinta o sinteza a activitatii economico – financiare desfasurata de societatea Compania de Apa Targoviste Dambovita S.A. in aceasta perioada si este structurat pe urmatoarele capitole:

- Productia fizica;
- Venituri totale;
- Cheltuieli totale;
- Profit brut;
- Repartizarea profitului net;
- Creante, datorii ;



1.PRODUCTIA FIZICA – APA SI CANALIZARE

In anul 2025 activitatea de exploatare a Companiei de Apa Targoviste Dambovita SA a fost influentata de o serie de factori economici si comerciali, ceea ce conduce la modificari fata de realizările anilor 2022, 2023 si 2024.

In ceea ce priveste operarea efectiva a sistemelor de alimentare cu apa si de canalizare din judetul Dambovita la data de 31.12.2025 Compania de Apa Targoviste Dambovita SA opereaza in 68 de localitati.

Din analiza datelor privind productia fizica totala (apa, canal) se constata la sfarsitul anului 2025 urmatoarea situatie:

Productia fizica totala realizata la finele anului 2025:

- Productia realizata de apa potabila facturata este de **10.974.637 mc** pe total companie;
- Productia realizata pentru activitatea de canalizare – epurare este de **7.828.590 mc** pe total companie;

Evolutia comparativa a productiei fizice realizata in anul 2025 cu realizările anilor 2022, 2023 si 2024 pe total companie se prezinta dupa cum urmeaza:

TABEL NR 1

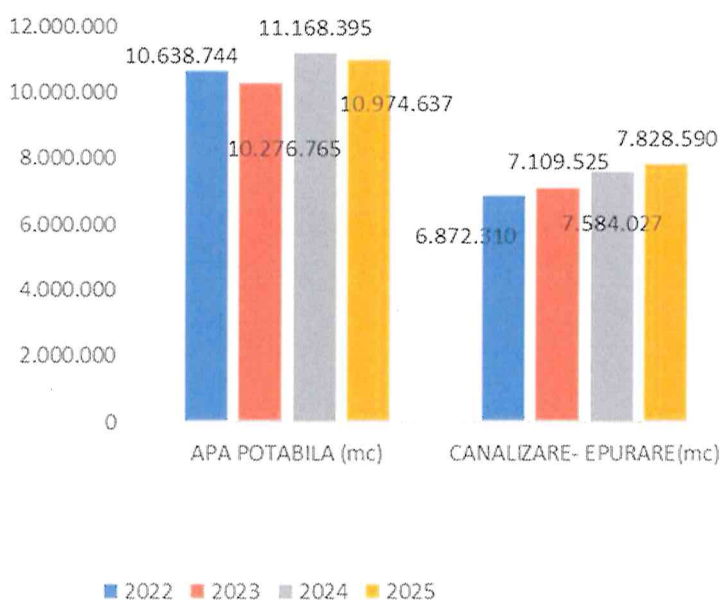
ACTIVITATEA	2022	2023	2024	2025	2025/ 2024 (%)	2025/ 2023 (%)	2025/ 2022 (%)
APA POTABILA (mc)	10.638.744	10.276.765	11.168.395	10.974.637	98,27	106,79	103,16
CANALIZARE- EPURARE (mc)	6.872.310	7.109.525	7.584.027	7.828.590	103,22	110,11	113,91



Grafic evolutia comparativa a productiei fizice se prezinta astfel :

FIGURA NR. 1

SITUATIA COMPARATIVA A PRODUCTIEI FIZICE IN PERIOADA 2022-2025



La apa potabila se inregistreaza la sfarsitul anului 2025 fata de anul 2024 un grad de realizare de 98,27%, in valori absolute o cantitate de -193.758 mc apa potabila , iar fata de anii 2023 si 2022 un grad de realizare de 106,79%, respectiv 103,16%.

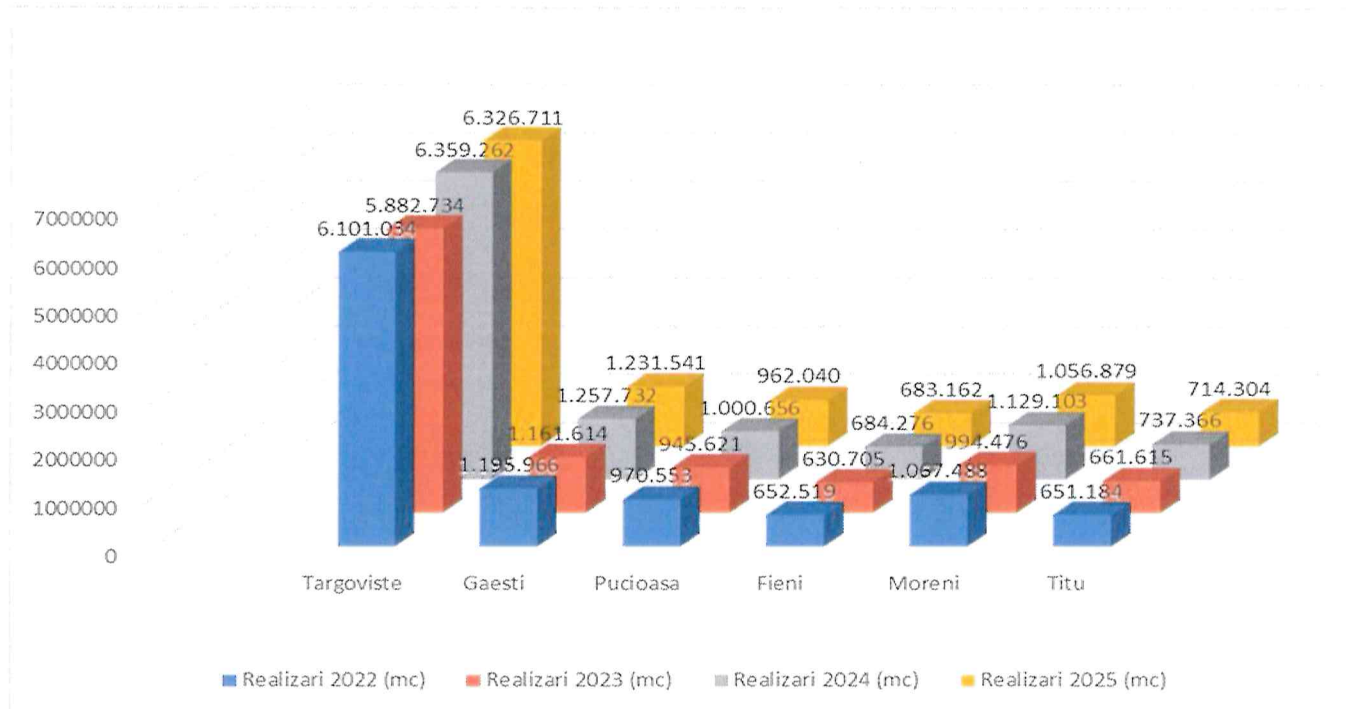
La canalizare - epurare gradul de realizare este de 103,22% fata de anul 2024 ceea ce in valori absolute insemna o cantitate de apa uzata facturata de +244.563 mc , iar fata de anii 2023 si 2022 un grad de realizare de 110,11%, respectiv 113,91%.

Un element important in analiza productiei fizice la sfarsitul anului 2025 il reprezinta repartitia acesteia pe centre operationale. Din analiza repartitiei pe centre a productiei fizice realizate –apa potabila /apa uzata, prezentate in figurile nr. 2 si 3 se constata ca ponderea cea mai mare din productia fizica totala o are activitatea derulata la nivelul centrului operational Targoviste inclusiv comunele arondate.



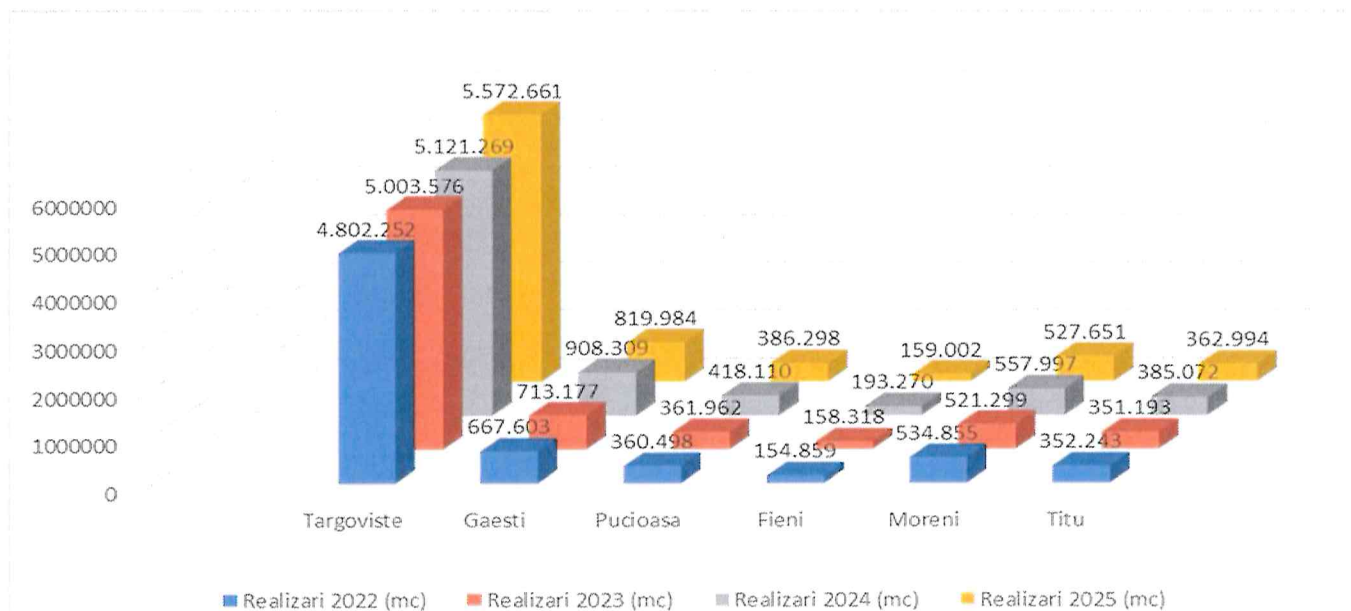
EVOLUTIA PRODUCTIEI DE APA POTABILA IN PERIOADA 2022-2025

FIGURA NR. 2



EVOLUTIA PRODUCTIEI DE CANALIZARE-EPURARE IN PERIOADA 2022-2025

FIGURA NR. 3





Realizarea productiei fizice este prezentata in tabelele de mai jos:

APA POTABILA

TABEL NR. 2

Nr. crt.	Centrul operational	Realizari 2022 (mc)	Realizari 2023 (mc)	Realizari 2024 (mc)	Realizari 2025 (mc)	2025/2024 (%)	2025/2023 (%)	2025/2022 (%)
1.	Targoviste	6.101.034	5.882.734	6.359.262	6.326.711	99,49	107,55	103,70
2.	Gaesti	1.195.966	1.161.614	1.257.732	1.231.541	97,92	106,02	102,97
3.	Pucioasa	970.553	945.621	1.000.656	962.040	96,14	101,74	99,12
4.	Fieni	652.519	630.705	684.276	683.162	99,84	108,32	104,70
5.	Moreni	1.067.488	994.476	1.129.103	1.056.879	93,60	106,27	99,01
6.	Titu	651.184	661.615	737.366	714.304	96,87	107,96	109,69
TOTAL		10.638.744	10.276.765	11.168.395	10.974.638	98,27	106,79	103,16

CANALIZARE - EPURARE

TABEL NR. 3

Nr. crt.	Centrul operational	Realizari 2022 (mc)	Realizari 2023 (mc)	Realizari 2024 (mc)	Realizari 2025 (mc)	2025/2024 (%)	2025/2023 (%)	2025/2022 (%)
1.	Targoviste	4.802.252	5.003.576	5.121.269	5.572.661	108,81	111,37	116,04
2.	Gaesti	667.603	713.177	908.309	819.984	90,28	114,98	122,83
3.	Pucioasa	360.498	361.962	418.110	386.298	92,39	106,72	107,16
4.	Fieni	154.859	158.318	193.270	159.002	82,27	100,43	102,68
5.	Moreni	534.855	521.299	557.997	527.651	94,56	101,22	98,65
6.	Titu	352.243	351.193	385.072	362.994	94,27	103,36	103,05
TOTAL		6.872.310	7.109.525	7.584.027	7.828.590	103,22	110,11	113,91

2.VENITURI TOTALE

Structura veniturilor totale pe categorii asa cum se prezinta ele in Contul de Profit si Pierdere incheiat la 31.12.2025 precum si gradul de realizare fata de realizarile anilor 2022, 2023 si 2024 este prezentata in sinteza in tabelul de mai jos:



TABEL NR. 4

DENUMIRE INDICATOR	Realizari 2022 (lei)	Realizari 2023 (lei)	Realizari 2024 (lei)	Realizari 2025 (lei)	2025/ 2024 (%)	2025/ 2023 (%)	2025/ 2022 (%)
Venituri totale, din care:	98.610.407	131.422.806	143.075.237	178.641.165	124,86	135,93	181,16
Venituri din exploatare, total din care:	98.287.512	130.915.495	142.819.835	178.009.512	124,64	135,97	181,11
Venituri din activitatea de apa potabila	55.440.035	66.436.064	72.015.214	85.602.184	118,87	128,85	154,40
Venituri din activitatea de canalizare	34.317.506	46.998.494	50.438.812	71.242.515	141,25	151,58	207,60
Venituri din activitati conexe	1.374.856	2.060.705	2.363.612	1.881.739	79,61	91,32	136,87
Venituri din productia de imobilizari	22.730	70.533	116.090	29.988	25,83	42,52	131,93
Venituri din vanzari, redevente, chirii si subventii	19.358	29.579	26.264	271.616	1034,18	918,27	1403,1
Alte venituri din exploatare:	7.113.029	15.320.120	17.859.843	18.981.470	106,28	123,90	266,85
-venituri din despagubiri, amenzi si penalitati	785.566	687.287	881.931	1.056.912	119,84	153,78	134,54
-alte venituri, inclusiv subventii pt. investitii si provizioane	6.327.463	14.632.833	16.977.912	16.929.553	99,72	115,70	267,56
CIFRA DE AFACERI	91.151.755	115.524.842	124.843.902	158.998.054	127,36	137,63	174,43
Venituri financiare	322.895	507.311	254.280	631.653	248,41	124,51	195,62

Pe total venituri se observa o crestere a acestora, precum si a cifrei de afaceri.



Pentru o mai buna intelegere va prezentam comparativ situatia inregistrata pe componentele cifrei de afaceri:

Componenta cifra de afaceri	2024 (lei)	2025 (lei)	+/- (lei)
701-venituri din vanzarea produselor finite	114	265.800	265.686
703-venituri din vanzarea produselor reziduale	22.144	1.656	-20.488
704- venituri din prest serv apa	72.015.214	85.602.184	13.586.970
704- venituri din prest serv canal, din care:	50.438.812	71.242.515	20.803.703
Venituri din apa meteorica	7.264.566	13.877.723	6.613.157
704- venituri din exec lucrari	2.363.612	1.881.739	-481.873
706- venituri din redevente, chirii			
707- venituri din vz marfurilor	4.006	4.160	154
TOTAL CIFRA DE AFACERI	124.843.902	158.998.054	34.154.152

3.CHELTUIELI TOTALE

Structura cheltuielilor totale pe elemente de cheltuieli asa cum se prezinta ele in Contul de Profit si Pierdere incheiat la 31.12.2025 precum si gradul de realizare fata de realizarile anilor 2024, 2023 si 2022 este prezentata in sinteza in tabelul de mai jos :

TABEL NR. 5

DENUMIRE INDICATOR	Realizari 2022 (lei)	Realizari 2023 (lei)	Realizari 2024 (lei)	Realizari 2025 (lei)	2025/2024 (%)	2025/2023 (%)	2025/2022 (%)
Cheltuieli totale, din care:	92.028.826	122.023.660	134.452.199	160.269.096	119,20	131,34	174,15
Cheltuieli din exploatare, total din care:	90.222.724	120.317.881	133.338.292	159.589.812	119,69	132,64	176,88



COMPANIA DE APA TARGOVISTE-DAMBOVITA



Bd. I.C.Bratianu, nr.50, cod postal 130055, Targoviste, jud.Dambovita

Tel. +40245.614403 0800800168 (tel.verde) Fax. +40245.611774

www.catd.ro secretariat@catd.ro

Cheltuieli cu materiile prime, materialele consumabile si alte cheltuieli materiale, obiecte de inventar din care:	6.080.421	9.521.739	12.326.173	13.083.582	106,14	137,41	215,18
-combustibil	1.406.049	1.859.843	2.133.640	2.179.021	102,13	117,16	154,97
-piese de schimb	452.034	551.836	514.895	885.373	171,95	160,44	195,86
Cheltuieli cu energia, apa, gaze	18.633.131	20.638.699	19.946.552	22.454.757	112,57	108,80	120,51
Cheltuieli cu intretinerea si reparatiile	486.666	766.217	1.387.315	1.944.038	140,13	253,72	399,46
Cheltuieli cu laboratorii	121.440	145.240	193.096	233.225	120,78	160,58	192,05
Cheltuieli privind comisiunile si onorariul	92.693	37.935	24.248	25.723	106,08	67,81	27,75
Cheltuieli cu transportul de bunuri si persoane	13.223	9.522	24.580	16.422	66,81	172,46	124,19
Cheltuieli de deplasare, detasare, transfer	159.228	225.401	39.130	49.287	125,96	21,87	30,95
Cheltuieli postale si taxe de telecomunicatii	285.399	316.593	244.048	232.961	95,46	73,58	81,63
Cheltuieli cu serviciile bancare si asimilate	95.346	845.833	403.588	622.435	154,23	73,59	652,82
Alte cheltuieli cu serviciile executate de terti	6.083.482	8.268.220	7.863.556	10.904.535	138,67	131,88	179,25
Cheltuieli cu alte taxe si impozite	1.104.446	1.653.076	2.087.032	5.076.703	243,25	307,11	459,66
Cheltuieli cu personalul (inclusiv tichete de masa) + cheltuieli aferente contractului de mandat	44.057.806	52.393.347	61.527.264	67.326.978	109,43	128,50	152,82
Cheltuieli cu amortizarea imobilizarilor corporale si necorporale	7.970.840	11.757.055	12.892.796	13.985.916	108,48	118,96	175,46



Ajustari de valoare privind deprecierea activelor circulante, din care:	1.117.614	848.271	1.327.104	409.644	30,87	48,29	36,65
-cheltuieli	2.050.000	2.117.348	2.858.605	2.966.088	103,76	140,09	144,69
-venituri	932.386	1.269.077	1.531.501	2.556.444	166,92	201,44	274,18
Ajustari privind provizioanele, din care:	-3.162	1.441.419	-198.246	10.982.901		761,95	
-cheltuieli	0	1.441.419	1.163.028	12.148.775	1044,58	842,83	
-venituri	3.162	0	1.361.274	1.165.874	85,65		36871,41
Alte cheltuieli din exploatare	3.924.151	11.449.314	13.250.056	12.240.705	92,38	106,91	311,93
Cheltuieli financiare	1.806.102	1.705.779	1.113.907	679.284	60,98	39,82	37,61

Din analiza variatiei cheltuielilor se observa o crestere a cheltuielilor de exploatare in anul 2025 fata de cele aferente anilor 2024, 2023 si 2022, ca urmare a cresterii cheltuielilor cu materialele, a cheltuielilor cu energia electrica precum si a celor cu personalul care au ponderea cea mai insemnata in totalul cheltuielilor de exploatare.

4.PROFIT BRUT

Avand in vedere cele prezentate la capitolele anterioare societatea inregistreaza la finele exercitiului financiar 2025 un profit brut in suma de 18.372.069 lei.

Pe fiecare flux de activitate realizarea profitului se prezinta astfel:

TABEL NR. 6

DENUMIRE INDICATOR	Realizari 2022 (lei)	Realizari 2023 (lei)	Realizari 2024 (lei)	Realizari 2025 (lei)
Profit brut total, din care:	6.581.581	9.399.146	8.623.038	18.372.069
Profit din exploatare	8.064.788	10.597.614	9.481.543	18.419.700
Profit/pierdere financiara	-1.483.207	-1.198.468	-858.505	-47.631
Impozit pe profit	1.118.998	1.525.572	1.213.256	4.549.321
Profit net	5.462.583	7.873.574	7.409.782	13.822.748



5. REPARTIZAREA PROFITULUI NET

In conformitate cu prevederile legale propunem repartizarea profitului net in suma de 13.822.748 lei pentru urmatoarele destinatii :

-profi net an 2025	- 13.822.748 lei
-profit nerepartizat an precedent	- 80.990 lei
- pierdere neacoperita an precedent	- 367.681 lei
-fond IID	- 13.536.056 lei

S-au constituit provizioane pentru participarea salariatilor la profit in suma de 800.000 lei

6.1 DATORII

La sfarsitul anului 2025, societatea inregistreaza datorii la furnizori in suma de 4.764.312 lei:

- pentru activitatea de productie –furnizori neachitati in valoare de 1.728.125 lei
- furnizori - facturi nesoite in valoare de 2.920.634 lei
- furnizori pentru investitii in valoare de 115.553 lei

Alte datorii inregistrate la data de 31 decembrie 2025 sunt prezentate mai jos :

- Sume datorate institutiilor de credit – 15.428.856 lei, avand urmatoarea componenta:
 - credit BERD – 14.082.555 lei;
 - dobanda credit – 69.130 lei;
 - leasing financiar – 1.277.171 lei.
- Alte datorii, inclusiv datorii fiscale si alte datorii pentru asigurarile sociale -6.414.798 lei.

Analizand datele prezentate mai sus se observa ca la data de 31.12.2025 se inregistreaza datorii totale in suma de 26.607.966 lei (atat datorii sub un an cat si datorii ce trebuiesc platite peste un an, conform bilantului intocmit la aceasta data).



6.2 CREANTE

Cu privire la clienti, la sfarsitul anului 2025 societatea inregistreaza creante de incasat in suma de 32.430.955 lei in urmatoarea componenta pe centre operationale:

TABEL NR 7

Nr crt.	Centrul operational	Sold la 31.12.2025, din care:		
		Clients interni	Clients de incasat	Clients in litigiu
0	1	2	3 = 2 - 4	4
1.	Targoviste	27.853.231	22.426.809	5.426.422
2.	Gaesti	3.193.703	2.659.421	534.282
3.	Pucioasa	2.154.319	2.059.425	94.894
4.	Fieni	1.273.304	1.146.767	126.537
5.	Moreni	2.274.972	2.145.579	129.393
6.	Titu	2.393.431	1.992.954	400.477
	TOTAL COMPANIE	39.142.960	32.430.955	6.712.005

Soldul reprezinta contravaloarea facturilor emise si neincasate pentru serviciile facturate precum si penalitati de intarziere aferente serviciilor de apa si canal. Comparativ cu soldul inregistrat la data de 31.12.2024 de 28.677.693 lei, pe total companie se constata o crestere a acestuia cu 10.465.267 lei.

La 31.12.2025 au fost create provizioane pentru clienti neincasati intr-o perioada mai mare de 270 de zile, in suma de 8.909.650 lei.

Pentru o mai buna comparatie, va prezentem situatia soldurilor la clienti pe centre operationale.

TABEL NR 8

Nr crt.	Centrul operational	Sold la 31.12.2022	Sold la 31.12.2023	Sold la 31.12.2024	Sold la 31.12.2025	2025 fata de 2024
1.	Targoviste	13.594.885	18.752.798	20.012.277	27.853.231	7.840.954
2.	Gaesti	1.961.835	2.683.558	2.646.755	3.193.703	546.948
3.	Pucioasa	1.297.679	1.280.526	1.408.685	2.154.319	745.634
4.	Fieni	692.274	812.482	1.014.124	1.273.304	259.180
5.	Moreni	1.401.285	1.731.105	1.814.494	2.274.972	460.478
6.	Titu	1.100.769	1.510.962	1.781.358	2.393.431	612.073
	TOTAL COMPANIE	20.048.727	26.771.431	28.677.693	39.142.960	10.465.267

Cu privire la **gradul de incasare** pe total companie cat si pe fiecare centru operational in parte, situatia pentru anul 2025 este prezentata mai jos:



TABEL NR 9

DENUMIRE CENTRU	FACTURI EMISE IN ANUL 2025	INCASARI AN 2025	GRAD DE INCASARE (%)
Targoviste	106.878.819	104.466.781	97,74
Gaesti	18.363.861	18.454.483	100,49
Pucioasa	11.901.630	11.561.324	97,14
Fieni	7.330.360	7.258.981	99,03
Moreni	13.597.217	13.188.878	97,00
Titu	9.765.883	9.325.528	95,49
TOTAL COMPANIE	167.837.770	164.255.975	97,87

Evolutia activelor si pasivelor raportate in situatiile financiare ale anilor 2024 si 2025

ACTIVE	2024	2025	PASIVE	2024	2025
Active imobilizate: din care	455.536.215	677.352.250	Datorii din care:	20.783.793	26.607.966
-imobilizari necorporale	4.487.275	2.009.571	Datorii pe termen scurt	16.219.166	15.480.315
-imobilizari corporale	58.531.183	60.897.815	Datorii pe termen lung	4.564.627	11.127.651
-imobilizari corporale in curs de executie	392.331.478	614.269.547	Provizioane	1.297.045	12.279.946
-Imobilizari financiare	186.279	175.317	Venituri in avans- subventii pentru investitii	551.866.148	857.451.541
			Total	573.946.986	896.339.453
Stocuri	12.337.799	8.577.512	Capitaluri proprii:	68.734.993	82.651.449
Creante	42.786.560	117.531.230	-Capital social	3.205.542	3.205.542
Casa si conturi banci	131.600.925	175.065.054	-Prime de capital	7.701.802	7.701.802
Cheltuieli in avans	420.480	464.856	- Rezerve din reevaluare	1.480.390	946.458
			-Rezerva legala	641.108	641.108
			-Alte rezerve	47.158.690	54.400.194



			-Profit/pierdere neacoperita	1.137.679	1.933.597
			-Profit / Pierdere a exercitiului	7.409.782	13.822.748
			-Repartizare profit	0	0
Total	642.681.979	978.990.902		642.681.979	978.990.902

III. DATE REFERITOARE LA CONTROLUL INTERN SI MANAGEMENTUL RISCURILOR

In vederea monitorizarii, coordonarii si indrumarii metodologice a implementarii si dezvoltarii sistemului de control intern managerial in cadrul Companiei de Apa Targoviste Dambovita SA, conform Ordinului 600/2018 privind aprobarea Codului controlului intern managerial al entitatilor publice, Directorul General a constituit, prin act de decizie interna, o structura cu atributii in acest sens, denumita Comisia de monitorizare, coordonata de catre Presedintele Comisiei de monitorizare.


Modul de organizare si de lucru al Comisiei de monitorizare se afla în responsabilitatea Presedintelui acesteia si s-a stabil in functie de volumul si de complexitatea proceselor si activitatilor desfasurate in cadrul Companiei, pe baza Regulamentului de organizare si functionare a Comisiei, care se actualizeaza ori de cate ori este cazul.

Cele mai relevante componente ale sistemului de control intern managerial sunt:

- Mediul de control - etica si integritate; atributii, functii, sarcini; competenta, performanta; structura organizatorica;
- Performante si managementul riscurilor - obiective; planificarea; monitorizarea performantelor; managementul riscului;
- Activitati de control - proceduri; supravegherea; continuitatea activitatii;
- Informarea si comunicarea – informarea si comunicarea, gestionarea documentelor; raportarea contabila si financiara;
- Evaluare si audit-evaluarea sistemului de control intern managerial; audit intern

Evaluarea sistemului de control intern managerial s-a abordat pe doua paliere, in urmatoarea succesiune:

- la nivelul compartimentului functional, de catre conducatorul compartimentului functional; aceasta evaluare este cunoscuta ca "Autoevaluarea stadiului implementarii sistemului de control intern managerial la nivelul compartimentului functional";



- la nivelul Companiei, atributie in sarcina Comisiei de monitorizare;

Autoevaluarea stadiului implementarii sistemului de control intern managerial la nivelul compartimentului s-a realizat, in primul rand, pentru a vedea modul in care sunt aplicate principiile controlului intern, respectiv cerintele generale prevazute de standardele de control intern managerial, iar in al doilea rand, pentru a furniza Directorului General asigurari rezonabile ca obiectivele specifice sunt indeplinite in conditii de eficienta si eficacitate.

Autoevaluarea s-a realizat prin intocmirea Chestionarului de autoevaluare a stadiului de implementare a standardelor de control intern managerial.

Pe baza chestionarului de autoevaluare, fiecare conducator de compartiment functional a analizat rezultatele obtinute si a evaluat stadiul implementarii standardelor de control intern managerial, pentru a identifica deficientele si a stabili masurile necesare implementarii standardelor.

Chestionarul de autoevaluare a fost avizat de catre conducatorul compartimentului functional si ulterior a fost transmis Secretariatului tehnic al Comisiei de monitorizare, pentru intocmirea Situatiei sintetice a rezultatelor autoevaluarii pe anul 2025, prin centralizarea informatiilor din chestionarele de autoevaluare, semnate si transmise de catre conducatorii compartimentelor functionale.

Prin centralizarea informatiilor din chestionarele de autoevaluare pe anul 2025, a rezultat faptul ca sistemul de control intern managerial, in raport cu standardele implementate, este partial conform, 15 standarde implementate.

Procesul de management al riscurilor se afla in responsabilitatea Presedintelui Comisiei de monitorizare.

Riscurile aferente obiectivelor si/sau activitatilor s-au identificat si s-au evaluat la nivelul fiecarui compartiment functional, in conformitate cu elementele minimale din Registrul de riscuri pe anul 2025 la nivelul compartimentului functional; riscurile semnificative s-au centralizat de catre responsabilul cu riscurile la nivelul CATD (numit prin decizie) si s-au analizat in cadrul Comisiei de monitorizare in vederea elaborarii Registrului de riscuri pe anul 2025 la nivelul Companiei.

Pe baza raportarilor anuale pentru monitorizarea performantelor primite de la compartimentele functionale, Secretariatul tehnic al Comisiei de monitorizare a elaborat o informare privind monitorizarea performantelor pe anul 2025 la nivelul Companiei, care a fost transmisa catre Directorul General.

Raportul asupra sistemului de control intern managerial pe anul 2025 constituie forma oficiala de asumare a responsabilitatii manageriale, de catre Directorul General, cu privire la implementarea sistemului de control intern managerial.

Raportul cuprinde declaratii cu privire la sistemul de control intern managerial al Companiei la data de 31 decembrie 2025 si s-a intemeiat pe baza datelor, informatiilor si constatarilor rezultate din operatiunea de autoevaluare a sistemului de control intern managerial.



IV. DEZVOLTAREA PREVIZIBILA LA S.C. COMPANIA DE APA TARGOVISTE – DAMBOVITA S.A.

In data de 29.07.2010 a fost semnat contractul de finantare nr.102154 " Extinderea si reabilitarea infrastructurii de apa si apa uzata in judetul Dambovita" incheiat intre Ministerul Mediului si Padurilor in calitate de Autoritate de management si Compania de Apa Targoviste Dambovita SA in calitate de Beneficiar.

Valoarea totala a platilor finantate din Programul Operational Sectorial de Mediu a fost in suma de 357.024.960 lei fara TVA (Fond coeziune, Buget de Stat, Buget Local si sursa proprie operator) conform Actului Aditional nr.6 la Contractul de Finantare mai sus mentionat .

In cadrul acestui proiect au fost semnate 16 contracte (10 contracte de lucrari, 3 contracte de servicii, 3 contracte de produse) din totalul de 17 contracte din strategia de achizitii.

Pentru contractele semnate au fost depuse 90 de cereri de rambursare, aferente platilor efectuate din fonduri europene si 7 cereri de rambursare aferente contributiei de cofinantare la proiect din surse proprii si Credit BERD.

Etapa I-POS MEDIU a fost finalizata in data de 31.07.2016.

Ca urmare a nefinalizarii investitiilor aflate in derulare , Ministerul Fondurilor Europene, prin Actul Aditional nr 6 finalizeaza etapa I la data de 31.07.2016 conform realizarilor efectuate, urmand ca in etapa urmatoare de finantare prin POIM sa se poata realiza finalizarea integrala a investitiilor.

In data de 06.02.2017 s-a semnat contractul de finantare nr 21 intitulat „Fazarea proiectului extinderea si reabilitarea infrastructurii de apa si apa uzata in judetul Dambovita” incheiat intre Ministerul Dezvoltarii Regionale, Administratiei Publice si Fondurilor Europene in calitate de Autoritate de Management pentru Programul Operational Infrastructura Mare si Compania de Apa Targoviste Dambovita SA in calitate de Beneficiar.

In data de 30.06.2019 s-au finalizat investitiile aferente proiectului „Fazarea proiectului extinderea si reabilitarea infrastructurii de apa si apa uzata in judetul Dambovita”

In cadrul acestui proiect au fost depuse 17 Cereri de rambursare.

Valoarea totala a proiectului la finalizarea perioadei de implementare a fost in suma totala de 29.515.328,04 lei fara TVA (Fond coeziune, Buget de Stat, Buget Local si sursa proprie operator).

In data de 31.05.2017 s-a semnat contractul de finantare nr.71 " Sprijin pentru pregatirea aplicatiei de finantare si a documentatiilor de atribuire pentru proiectul regional de dezvoltare a infrastructurii de apa si apa uzata din judetul Dambovita in perioada 2014-2020", intre Ministerul Dezvoltarii Regionale, Administratiei Publice si Fondurilor Europene in calitate de Autoritate de Management pentru Programul Operational Infrastructura Mare si SC Compania de Apa Targoviste Dambovita SA in calitate de Beneficiar.Durata contractului este pana la



31.12.2023, etapizat prin Programul de Dezvoltare Durabila . Prin AA nr.9/23.04.2024 valoarea contractului de finantare este de 20.556.839,88 lei (Fond Coeziune, Buget de Stat si Buget Local) fara TVA.

Pana la 31.12.2025 in cadrul acestui contract de finantare s-au efectuat plati in suma de 20.556.839,88 lei fara TVA, pentru care au fost depuse 7 cereri de rambursare.

In data de 28.05.2024 s-a incheiat un nou Contract de Finantare nr. 15 "Sprijin pentru pregatirea aplicatiei de finantare si a documentatiilor de atribuire pentru proiectul regional de dezvoltare a infrastructurii de apa si apa uzata din judetul Dambovita in perioada 2014-2020"- epapa II PDD", pentru finalizarea investitiilor aferente etapei I POIM, termen de finalizare 28.12.2026.

In cadrul acestui contract nu s-a realizat pana la 31.12.2025 nicio plata si nu s-a depus nicio cerere de rambursare.

In data de 30.09.2021 s-a semnat Contractul de Finantare nr. 625 – "Proiectul regional de dezvoltare a infrastructurii de apa si apa uzata in judetul Dambovita, in perioada 2014-2020.

Prin AA 1/12.08.2024 valoarea Contractului de finantare aferent etapa I POIM finalizata la 31.12.2023 este de 152.793.537,57 lei fara TVA, pentru care au fost depuse 16 Cereri de rambursare.

In data de 13.09.2024 s-a semnat Contractul de Finantare nr. 74 – "Proiectul regional de dezvoltare a infrastructurii de apa si apa uzata in judetul Dambovita, in perioada 2014-2020.- etapa II PDD. Valoarea contractului de finantare este de 2.098.432.140,23 lei fara TVA, finantat din FEDR, Buget de stat, Bugete locale si surse proprii operator.

Durata contractului de finantare este pana la 28.01.2027, finantat prin Programul de Dezvoltare Durabila pentru finalizarea investitiilor faza I POIM si faza II PDD.

Pana la 31.12.2025 au fost facute plati in suma de 383.709.838,68 lei fara TVA, pentru care s-au depus 20 cereri de rambursare.

In data de 30.12.2022 s-a semnat Contractul de Finantare nr.4/PC finantat prin Planul National de Redresare si Rezilienta; Investitia 3.Sprrijinirea conectarii populatiei cu venituri mici la retele de alimentare cu apa si/sau canalizare existente, finantata prin Componenta1:Managementul apei.

Prin Actul aditional nr.1/31.12.2025 se modifica durata contractului de finantare pana la 31.12.2029.

Valoare totala a proiectului este de 24.919.235, 30 lei fara TVA, din care 1.506.584 lei fara TVA a fost platit pana la 31.12.2025 din PNRR, iar diferenta de 23.412.651,30 se va plati de la AFM conform AA1 mentionat mai sus.

In data de 28.03.2024 s-a semnat contractul de finantare nr.286/PC/28.03.2024, finantat prin Planul Național de Redresare și Reziliență, Investiția 3. Sprijinirea conectării populației cu venituri mici la rețele de alimentare cu apa și/sau canalizare existente, finanțată prin Componenta 1: Managementul apei.

Prin Actul aditional nr.1/31.12.2025 se modifica durata contractului de finantare pana la 31.12.2029.



Valoare totala a proiectului este de 12.721.335,05 lei fara TVA, din care 797.372 lei fara TVA a fost platit din PNRR pana la 31.12.2025, iar diferenta de 11.923.963,05 lei fara TVA se va plati de la AFM conform AA1 mentionat mai sus.

V. ASPECTE LEGATE DE MEDIU

RAPORT PRIVIND PERFORMANTA DE MEDIU A COMPANIEI DE APA TARGOVISTE DAMBOVITA SA

Compania de Apa Targoviste Dambovita SA evalueaza anual performantele sale de mediu in conformitate cu obiectivele de mediu stabilite in viziunea, misiunea, politica si angajamentul managementului companiei.

In acest sens compania de apa are stabilite obiective privitor la autorizarea tuturor activitatilor care necesita autorizare, monitorizarea factorilor de mediu, tinerea sub control a aspectelor de mediu semnificative, gestionarea deseurilor generate de activitatile companiei, controlul riscurilor si identificarea oportunitatilor referitoare la aspectele sale de mediu, obligatiile sale de conformare toate acestea pentru a atinge performantele propuse.

Pentru aceasta sunt alocate resurse, sunt stabilite responsabilitati si termene de realizare.

1. Activitatea de autorizare

In anul 2025 Serviciul Mediu Autorizari si Analiza Apa Uzata a solicitat urmatoarele acte de reglementare:

- pentru autorizatiile existente a caror valabilitate a expirat;
- vize anuale pentru autorizatiile de mediu.

In tabel este prezentata sintetic activitatea de autorizare pentru anul 2025

Autorizatii	Nr. total de autorizatii	Nr. autorizatii solicitate in 2025	Nr. autorizatii ramase in lucru la sfarsit de an 2025	Observatii
Autorizatii de gospodarie a apelor	75	30	13	Nota*
Autorizatii mediu	77	10-revizuiri; 1 -solicitare de autorizare	2	pentru SAA Corbii Mari nu s-au solicitat autorizatii intrucat: -lipsa bransamente; -UAT-ul nu a predat o documentatie actualizata cu situatia din teren;
Vize anuale	67 -solicitate			

Analiza: nu s-au solicitat autorizatii pentru sistemul de alimentare cu apa de la Corbi Mari;



2. Activitatea de monitorizare

In vederea respectarii conditiilor de mediu, Compania de Apa Targoviste Dambovita SA monitorizeaza periodic, conform cerintelor legale si actelor de reglementare

- calitatea apelor uzate epurate evacuate din statiile de epurare in emisari;
- calitatea aerului (emisii in atmosfera boiler si instalatii de cogenerare -Statiei de Epurare Targoviste Sud);
- calitatea apei din panza freatica din statiile de epurare Targoviste Sud si Moreni

2.1 Calitatea apelor uzate evacuate din statiile de epurare in cursurile de apa

In anul 2025 Compania de Apa Targoviste Dambovita S.A. a monitorizat calitatea apelor uzate epurate evacuate in resursele de apa din statiile de epurare aflate in functiune.

Nr. de statii de epurare monitorizate in anul 2025	Nr. de statii de epurare pentru care gradul de conformare este 100%	Nr. de statii de epurare pentru care gradul de conformare este mai < 100% conform formularului „Analiza conformarii”	Cuantumul penalitatilor calculate de catre Apele Romane pentru nerespectarea limitelor de poluanti descarcati in emisari (lei)
36	32	4	22458,11

Nota*: SEAU Selaru nu este pusa in functiune

Statiile de epurare pentru care au fost calculate penalitati pentru depasirea concentratiilor de poluanti	Cuantum penalitati platite de catre CATD (lei)
Spitalul de Psihiatrie Gura Ocnitei	3681,32
Niculesti	3302,95
Targoviste Sud	625,23
Finta	36,13
Rascaeti	187,74
Marcesti	180,34
Pucioasa	2619,39
Penalitati recalculat de catre DONALAM SRL conform Conventie -Protocol nr 2888/18.01.2023	11825,01



Situatie prezentata comparativ pentru perioada 2024-2025

An	Nr. statii epurare monitorizate	Nr. statii cu grad de conformare 100% conform formular „Analiza conformarii”	Nr. statii pentru care s-au calculat penalitati	Cuquantum penalitati (lei)
2024	36	30	6	6355,99
2025	36	32	7	22458,11din care 10633 pentru SEAU

Analiza:

- pentru 7 SEAU sunt calculate penalitati pentru depasirea concentratiilor de poluanti;
- la SEAU cuantumul penalitatilor a crescut in anul 2025 cu 67,29 % fata de anul 2024;
- pentru apele uzate/pluviale catre tranziteaza incinta Donalam S.R.L. au fost percepute penalitati (11825 RON);

2.2 Calitatea aerului

Conformare:

1. incadrarea in limitele stabilite in autorizatia de mediu pentru emisiile in aer din surse stationare, gaze la cosul centralei de cogenerare -SEAU Targoviste Sud;
2. Frecventa: anual

Parametrii	UM	Valoari inregistrata in anul 2024	Valoari inregistrata la inceput de an 2026	limita de emisie cf. Ord. 462/1993 anexa2
		RI : 110274 AEE /27.11.2024	RI : 2600577/ 29.01.2026	
SO ₂	mg/Nmc	<20	3	35
Oxizii de azot	mg/Nmc	108	115,7	350
CO	mg/Nmc	<20	<1.25	100
Pulberi totale	mg/Nmc	1,593	3,09	5

Analiza:

- valorile inregistrate sunt conforme cu limitele stabilite in autorizatia de mediu si Ord. 462/1993, anexa 2;
- nu s-a respectat frecventa de monitorizare.

2.3 Calitatea apei din panza freatica

Pentru a evalua impactul produs de activitatea de epurare a apelor uzate asupra apei din panza freatica, in statiile de epurare Targoviste Sud si Moreni se monitorizeaza calitatea apei din forajele de monitorizare .

1. frecventa: semestriala
2. raportarea rezultatelor de monitorizare la ABA Buzau -Ialomita;



3. conformare: rezultatele monitorizarii din anul 2025 se compara cu rezultatele primei monitorizari -proba martor

	Proba martor	Parametrii analizati:	Conformare fata de proba martor
SEAU Targoviste			
Semestrul I - amonte /aval platforma namol -BA nr.1864/07.07.2025/ BA nr.1863/07.07.2025; -PI2505869/07.07.2025/	BA nr. 3872/24.11.2023 BBA nr. 3873/24.11.2023	Ph, conductivitate turbiditate, amoniu, nitriti, mangan, fier, duritate totala, oxidabilitate, cloruri, sulfati	conforma
Semestrul al II-lea - amonte /aval platforma namol -BA nr.3348/20.11.2025/ BA nr. 3349/20.11.2025; -PI2510941/20.11.2025/	RI nr.3903/1- AINS/17.01.2024; RI nr.3903/2- AINS/17.01.2024	mercur, indice de fenol, fosfati, arsen, cadmiu, crom total, cupru, nichel, plumb, zinc	conforma
SEAU Moreni			
Semestrul I - RI nr. 396/20.03.2025// RI nr. 395/20.03.2025; Semestrul al II-lea - RI nr. 1814/18.12.2025// RI nr1814/18.12.2025	RI 334/ 29.02.2024 Foraj-aval	Ph, consum chimic de oxigen,amoniu, nitriti, fosfor tota;lmangan, fier, duritate totala, oxidabilitate, cloruri,sulfati	-impact nesemnificativ

Analiza:

- SEAU Targoviste: nu exista un impact asupra panzei de apa freatica produs de activitatea de epurare;
- SEAU Moreni: sunt inregistrate variatii ale concentratiilor de azotati in sem. I si in sem. al II -lea al anului 2025, atat in amonte cat si in aval de platformele de depozitare namol
Forajul din amonte s-a executat pe amplasamentul vechii statii de epurare si asa se explica variatiile de concentratii, care sunt influentate si de regimul precipitatiilor.
In aval, in sem. I s-a inregistrat o crestere a concentratiei de sulfati, iar in semestrul al II-lea concentratia a scazut sub valoarea probei martor.
Prin urmare, se poate concluziona ca impactul produs de activitatea de epurare asupra panzei freactice nu este semnificativ.

3. Aspecte de mediu

In anul 2025 au fost mentinute aceleasi aspectete de mediu semnificative: evacuari necontrolate de ape uzate pe sol in caz de functionare anormala a pompelor, evacuari de ape uzate insuficient epurate in emisari.
In anul 2025 vor fi reevaluate aspectele de mediu pentru activitatile companiei care pot avea un impact asupra mediului.



4. Gestiunea deseurilor

Conformare cu Ordonanta de Urgenta nr. 92/2023 privind regimul deseurilor in ceea ce priveste:

- evidenta gestiunii deseurilor;
- raportare;
- colectare separata;

In tabel sunt prezentate tipurile de deseuri generate, situatie prezentata comparativ pentru anii 2024 si 2025 si cantitatile de deseuri eliminate/valorificate in anul 2025 (in ultima coloana a tabelului este prezentata scaderea/cresterea procentuala a cantitatilor de deseuri generate in anul 2025, comparativ cu anul 2024).

TIP DEȘEU	Cod deșeu	UM	Total cantitate generată estimată		Cantitate valorificată (cantarita) 2025	Cantitate eliminată (cantarita) 2025	Stoc la sfarsit an 2025	crestetere/ scadere % a cantitatilor de deseuri generate in anul 2025 comparativ cu anul 2024
			2025	2024				
Namoluri de la epurarea apelor uzate orasenesti	19 08 05	Tone s.u.	773,8	786,164	245,58	0	1045,17	-1,5727
Deseuri de la deznisipatoare	19 08 02	Tone	54,47	34,26	0	813,03	39,58	+58,99
Deseuri retinute pe site	19 08 01	tone	36,947	-	0	18,9	27,486	-
Amestecuri de grasimi si uleiuri de la separarea amestecurilor apa/ulei din sectorul uleiurilor si grasimilor comestibile	19 08 09	Tone	12,92	13,09	0	14,21	10,01	-1,298
Deseuri municipale amestecate	20 03 01	Tone	114	259,650	0	114	0	-99,95
Deseuri de la curatarea canalizarii	20 03 06	Tone	46,034	76,665	0	0	62,886	-39,954
Deseuri de hartie si carton	20 01 01	Tone	0,155	0,313	0	0	0,20	-50,479
Deseuri de echipamente electrice, electronice casate, altele decat cele	20 01 36	Tone	0,28	0,380	0.28	0	0	-26,315



specificate la 20 01 21, 20 01 23 si 20, 01 35*								
Deseuri de sticla	20 01 02	Tone	0	0	0	0	0,001515	-
Tuburi fluorescente si alte deseuri cu continut de mercur	20 0121*	Tone	0,001215	0	0	0	0,001215	-
Materiale plastice	20 0139	Tone	0,001	0	0	0	0,001	-
Uleiuri de motor de transmisie si de ungere	13 0205*	Tone	0,3352	0,954	0	0	0,0652	-64,186
Uleiuri sintetice de motor, de transmisie si de ungere	13 0206*	Tone	0	0	0,007668	0	0	-
Uleiuri minerale hidraulice neclorinate	13 0110*	Tone	0	0	0,017680	0	0	-
Alte uleiuri de motor, de transmisie si de ungere	13 0208*	Tone	0	0	0,0027	0	0	-
Ambalaje de material plastic	15 01 02	Tone	0	0	0	0	0,000304	-
Ambalaje de hartie si carton	15 01 01	Tone	2,04	0,580	2,04	0	0	+251,724
Ambalaje care contin reziduuri sau sunt contaminate cu substante periculoase	15 0110*	Tone	0,009252	0,004000	0	0	0,044811	+131,3
Deseuri de materiale plastice	17 02 03	Tone	0,589	0,244	0,454	0	0,32	+141,393
Deseuri de alama, cupru si bronz	17 04 01	Tone	0	1,019	1,019	0	0	-
Deseuri de fier si otel	17 04 05	Tone	1,65	2,340	1,422	0	0,336	-29,487
Substante chimice anorganice de laborator expirate, constand din sau continand substante periculoase	16 0507*	Tone	0	0,00072	0	0	0,00072	-




Substante chimice organice de laborator expirate, constand din/ sau continand substante periculoase	16 0508*	Tone	0	0	0	0	0	-
Substante chimice expirate, altele decat cele mentionate la 16 05 07* sau 16 05 08*	16 05 09	Tone	0	0	0	0	0	-
Substante chimice de laborator constand din sau continand substante periculoase chimice de laborator	16 0506*	Tone	0,3321	0,346600	0	0	0,8334	-4,183
Anvelope uzate scoase din uz	16 01 03	Tone	3,21	2,466	3,21	0	0	+30,170
Baterii cu plumb	16 0601*	Tone	0,24	0,140	0,24	0	0	+71,428
Deseuri de tonere de imprimante	08 03 18	Tone	0,19546 1	0,110415	0,080483	0	0,195608	+76,968
Cantitatea totala de deseuri generate (to) fara cantitatea namol			273,36	399,701	7.961	960,171	141,962	

Analiza:

- in anul 2025 cantitatea totala de deseuri generate la nivel de companie este mai mica decat in anul 2024;
- la sfarsitul anului 2025 au ramas in stoc 4.321 to deseuri generate din activitatea de epurare si canalizare (namol, deseuri de la deznisipator, deseuri retinute pe site, amestecuri grasimi si deseuri de la curatarea canalizarii);
- cantitatea de deseuri municipale generate in anul 2025 au scazut in anul 2025 comparativ cu anul 2024 cu 56.09%.

Costuri privind gestiunea deseurilor:

AN	Cheltuieli eliminare deseuri (lei)	Sume incasate din valorificarea deseurilor (lei)
2024	674.632	22.144
2025	319.063	1.656



Analiza

- *costurile cu eliminarea deșeurilor au scăzut în anul 2025 cu 52,71% comparativ cu anul 2024;*
- *sumele încasate din valorificarea deșeurilor au scăzut cu 92.52% în anul 2025 comparativ cu anul 2024.*

VI. Informatii privind litigiile la SC Compania de Apa Targoviste Dambovita SA

În anul 2025, pe lângă litigiile în care are calitatea de parat sau cele care au ca obiect drepturi cu caracter nepatrimonial societatea noastră gestionează litigiile curente rezultate din neîncasarea creanțelor reprezentând contravaloarea serviciului de alimentare cu apă și de canalizare care au generat acțiuni aflate pe rolul instanțelor de judecată și/sau executare silită în diferite faze de recuperare.

Sintetic situația acestor litigii aflate în diferite faze de recuperare (instanța de judecată sau executare silită) se prezintă astfel:

1. **Sectia Targoviste:**
674 utilizatori cu 1 sau mai multe dosare, cu un debit ramas de recuperat de 5.426.421,87 lei;
2. **Sectia Pucioasa:**
48 utilizatori cu 1 sau mai multe dosare, cu un debit ramas de recuperat de 94.894,02 lei;
3. **Sectia Titu:**
58 utilizatori cu 1 sau mai multe dosare, cu un debit ramas de recuperat de 400.477,05 lei;
4. **Sectia Gaesti:**
44 utilizatori cu 1 sau mai multe dosare, cu un debit ramas de recuperat de 534.281,75 lei;
5. **Sectia Moreni:**
31 abonati cu 1 sau mai multe dosare, cu un debit ramas de recuperat de 129.392,73 lei;
6. **Sectia Fieni:**
79 abonati cu 1 sau mai multe dosare, cu un debit ramas de recuperat de 126.537,36 lei;

Total creante în litigiu pentru un număr de 934 utilizatori cu 1 sau mai multe dosare -6.712.004,78 lei.

PRESEDINTE AL CONSILIULUI DE ADMINISTRATIE ,

Tutuianu Ioan