

COMPANIA DE APA
TARGOVISTE-DAMBOVITA

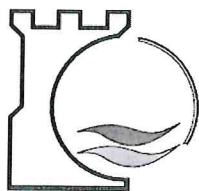


Bd. I.C.Bratianu, nr.50, cod postal 130055, Targoviste, jud.Dambovita

Tel. +40245.614403 0800800168 (tel.verde) Fax. +40245.611774

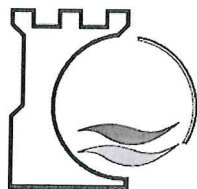
www.catd.ro secretariat@catd.ro

RAPORTUL
ADMINISTRATORILOR
PRIVIND ACTIVITATEA
DESFASURATA
IN PERIOADA
01.01.2020-31.12.2020



Cuprins

I. Introducere	3
II. Analiza activitatii la S.C. Compania de Apa Targoviste – Dambovita S.A	5
1. Productia fizica de apa si canalizare	5
2. Veniturile totale	10
3. Cheltuieli totale.....	11
4. Profitul brut.....	12
5. Repartizarea profitului net	13
6. Datorii, Creante.....	13
III. Date referitoare la controlul intern si managementul riscurilor.....	16
IV. Dezvoltarea previzibila a Companiei de Apa Targoviste – Dambovita SA.....	18
V. Aspecte legate de mediu.....	20
VI. Informatii privind litigiile la SC Compania de Apa Targoviste Dambovita SA.....	27



LINTRODUCERE

Prezentul raport a fost elaborat in conformitate cu prevederile Ordinului Ministerului Finantelor Publice nr. 1802/2014 - pentru aprobarea Regelementarilor contabile privind situatiile financiare anuale individuale si situatiile financiare anuale consolidate - si a Legii Contabilitatii nr. 82/1991 republicata ,cu modificarile si completarile ulterioare.

Scopul acestui raport este de a oferi o analiza echilibrata si cuprinzatoare privind dezvoltarea performantei activitatilor SC Compania de Apa Targoviste Dambovita SA.

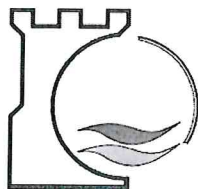
COMPANIA DE APA TARGOVISTE DAMBOVITA SA, functioneaza in baza H.C.L. nr. 149/02.07.2007 prin care vechea R.A.G.C Targoviste se transforma in societate comerciala avand numar de inregistrare la Camera de Comert si Industrie Dambovita J15/5/98 si cod fiscal RO10084149.

Compania de Apa Targoviste Dambovita S.A. are licenta de functionare clasa 2 nr.3861, eliberata de Autoritatea Nationala de Reglementare pentru Serviciile Comunitare de Utilitati Publice la data de 20.09.2016 pentru serviciul public de alimentare cu apa si de canalizare. Furnizarea / prestarea serviciului se realizeaza in baza Contractului de delegare a gestiunii nr.3/29.01.2009, incheiat cu Asociatia de Dezvoltare Intercomunitara APA DAMBOVITA, modificat prin Acte aditionale succesive, in sensul extinderii ariei de operare.

Capitalul social al Companiei de Apa Targoviste Dambovita SA creat prin transformarea contabila a patrimoniului propriu al R.A.G.C Targoviste este de 2.141.462 lei la care s-a adaugat majorarea de capital prin subscrierea de actiuni catre noii actionari din cursul anilor 2008,2009, 2010 astfel incat la finele anului 2017 acesta atinge valoarea de 2.344.259 lei si reprezinta 2.344.259 de actiuni.

Conform Hotararea Adunarii Generale a Actionarilor nr.19/18.10.2016 s-a hotarat majorarea capitalului social cu suma de 17.274.236,325 lei, prin emisiunea a 2.007.465 de actiuni cu valoarea nominala de 1 leu/ actiune si o prima de emisiune de 7,605lei/ actiune . Prin hotararea nr. 65/18.09.2020 , Adunarea Generala Extraordinara a Actionarilor a aprobat majorarea capitalului social al Companiei de Apa Targovister Dambovita SA cu valoarea actiunilor efectiv subscribe si platite pana la sfarsitul perioadei de subscriere , respectiv 30.06.2020.

Situatia participarii la capitalul social al Companiei pe fiecare actionar in parte la 31.12.2020 se prezinta astfel:



COMPANIA DE APA TARGOVISTE-DAMBOVITA

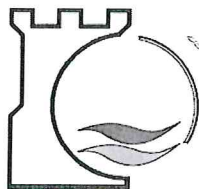


Bd. I.C.Bratianu, nr.50, cod postal 130055, Targoviste, jud.Dambovita

Tel. +40245.614403 0800800168 (tel.verde) Fax. +40245.611774

www.catd.ro secretariat@catd.ro

Nr. Crt	Entitati	Nr actiuni subscrise si varsate	Valoare actiuni subscrise
1	Municipiul Targoviste	2.171.462	2.171.462
2	Judetul Dambovita	222.853	222.853
3	Municipiul Moreni	59.105	59.105
4	Oras Pucioasa	100	100
5	Oras Fieni	1	1
6	Comuna Aninoasa	16.494	16.494
7	Comuna Gura Ocnitei	34.962	34.962
8	Comuna Sotanga	31.088	31.088
9	Comuna Ulmi	34.963	34.963
10	Comuna Branesti	11.622	11.622
11	Comuna Buciumeni	38.362	38.362
12	Racari	11.622	11.622
13	Comuna Moroieni	26.741	26.741
14	Comuna Vulcana Bai	38.362	38.362
15	Comuna Dragomiresti	7.650	7.650
16	Comuna Petresti	11.620	11.620
17	Comuna Visina	23.242	23.242
18	Comuna Niculesti	23.242	23.242
19	Comuna Morteni	23.242	23.242
20	Comuna Pietrosita	23.241	23.241
21	Comuna Valea Lunga	34.862	34.862
22	Comuna Vulcana Pandele	34.860	34.860
23	Comuna Glodeni	11.621	11.621
24	Comuna Iedera	11.621	11.621
25	Comuna Tatarani	34.862	34.862
26	Comuna Lucieni	34.861	34.861
27	Comuna Baleni	11.621	11.621
28	Comuna Vacaresti	11.620	11.620
29	Comuna Nucet	34.862	34.862
30	Comuna Matasaru	34.862	34.862
31	Comuna Butimanu	17.431	17.431
32	Comuna Lunguletu	22.080	22.080
33	Comuna Potlogi	11.621	11.621
34	Titu	1	1
35	Gaesti	1	1
36	Tartasesti	3.499	3.499
37	Comuna Razvad	38.363	38.363
38	Comuna Voinesti	100	100
	TOTAL	3.158.722	3.158.722



II.ANALIZA ACTIVITATII DESFASURATE LA COMPANIA DE APA TARGOVISTE – DAMBOVITA S.A.

Raportul aferent exercitiului financiar al anului 2019 reprezinta o sinteza a activitatii economico – financiare desfasurata de societatea Compania de Apa Targoviste Dambovita S.A. in aceasta perioada si este structurat pe urmatoarele capitole:

- Productia fizica;
- Venituri totale;
- Cheltuieli totale;
- Profit brut;
- Repartizarea profitului net;
- Creante, datorii ;

1.PRODUCTIA FIZICA – APA SI CANALIZARE

In anul 2020 activitatea de exploatare a Companiei de Apa Targoviste Dambovita SA a fost influentata de o serie de factori economici si comerciali , ceea ce conduce la modificari fata de realizarile anilor 2017, 2018 si 2019.

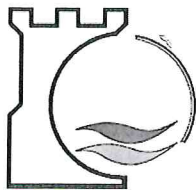
In ceea ce priveste operarea efectiva a sistemelor de alimentare cu apa si de canalizare din judetul Dambovita la data de 31.12.2020 Compania de Apa Targoviste Dambovita SA opereaza in 64 de localitati.

Din analiza datelor privind productia fizica totala (apa,canal) se constata la sfarsitul anului 2020 urmatoarea situatie:

Productia fizica totala realizata la finele anului 2020 :

- Productia realizata de apa potabila facturata este de 10.152.452 mc pe total companie ;
- Productia realizata pentru activitatea de canalizare – epurare este de 7.056.155mc pe total companie;

Evolutia comparativa a productiei fizice realizata in anul 2020 cu realizarile anilor 2017,2018 si 2019 pe total companie se prezinta dupa cum urmeaza:



TABEL NR 1

ACTIVITATEA	REALIZARI 2017	REALIZARI 2018	REALIZARI 2019	REALIZARI 2020	2020/2019 (%)	2020/2018 (%)	2020/2017 (%)
APA POTABILA (mc)	8.337.864	8.913.686	9.491.550	10.152.452	107.75	113.90	121.76
CANALIZARE-EPURARE(mc)	7.658.818	6.676.151	7.315.012	7.056.155	96.46	105.69	92.13

Grafic evolutia comparativa a productiei fizice se prezinta astfel :

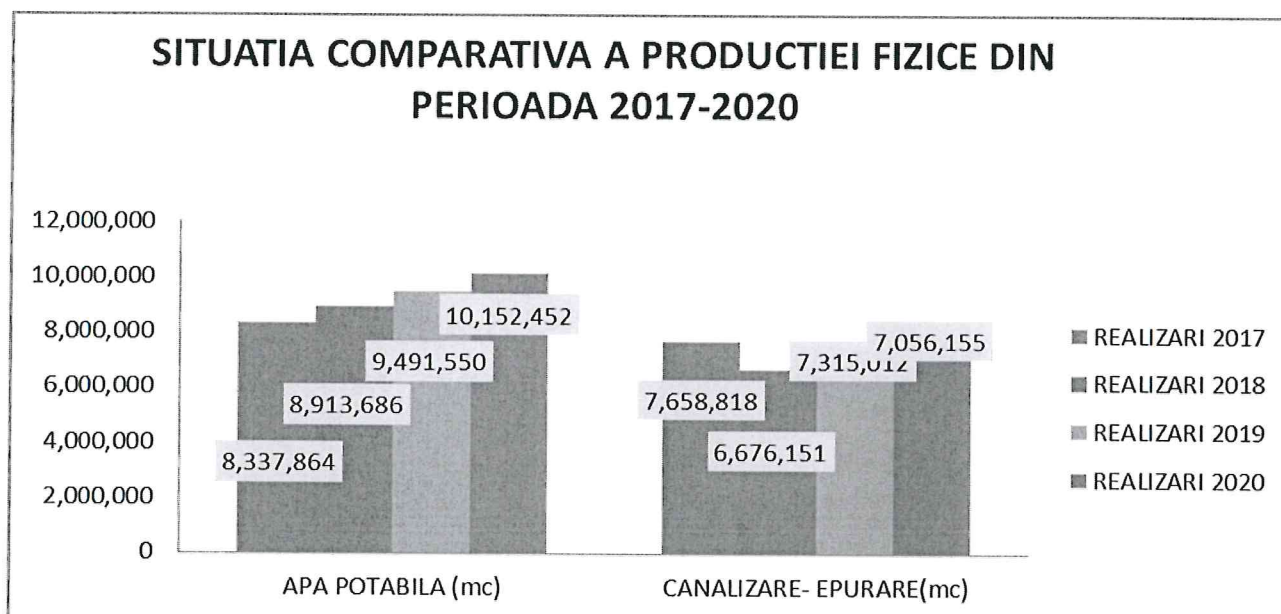
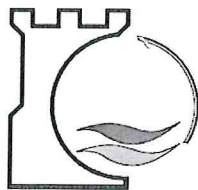


FIGURA NR 1

La apa potabila inregistreaza la sfarsitul anului 2020 fata de anul 2019 un grad de realizare de 107,75 %, in valori absolute o cantitate de 660.902 mc apa potabila , iar fata de anii 2018 si 2017 un grad de realizare de 113.90%, respectiv 121.76%.

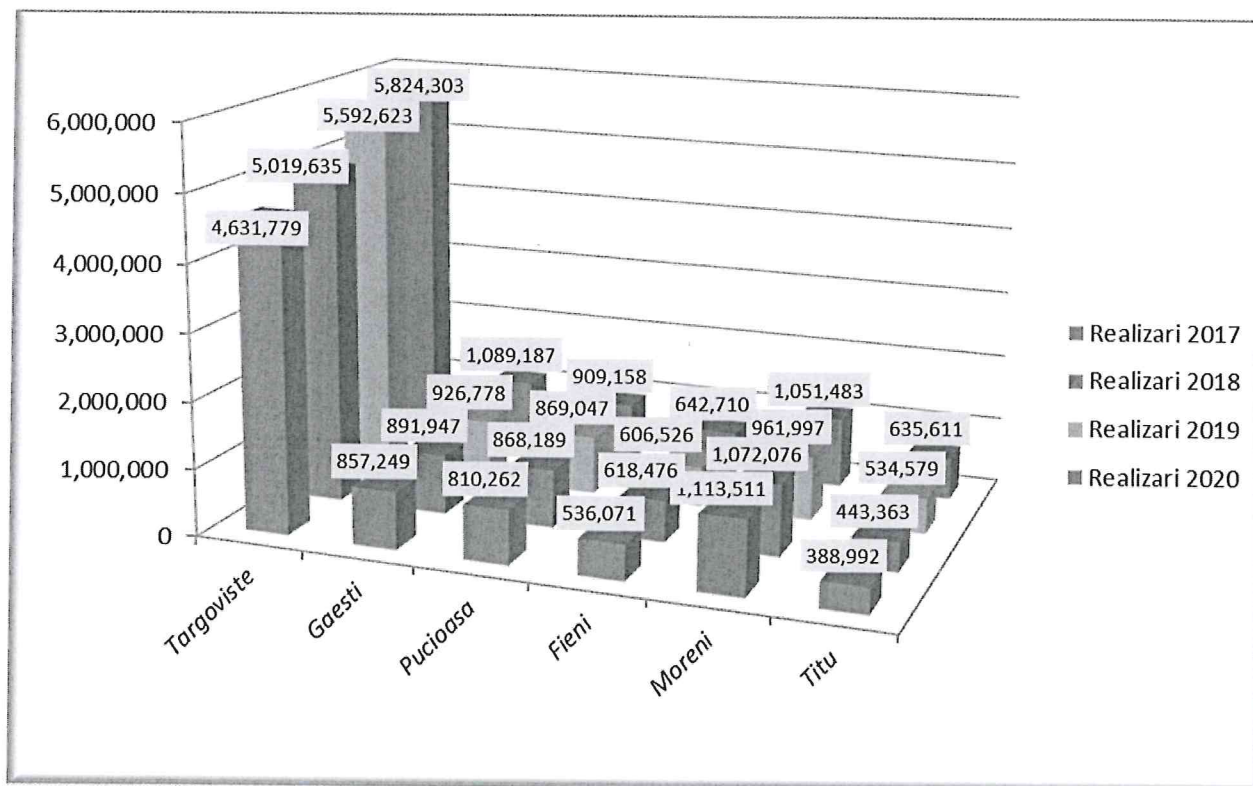
La canalizare - epurare gradul de realizare este de 96.46 % fata de anul 2019, ceea ce in valori absolute insemna o cantitate de apa evacuată facturată mai mică cu 258.857 , iar fata de anii 2018 si 2017 un grad de realizare de 105.69%, respectiv 92.13%.

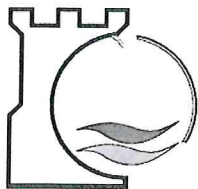


Un element important in analiza productiei fizice la sfarsitului anului 2020 il reprezinta repartitia acesteia pe centre operationale. Din analiza repartitiei pe centre,a productiei fizice realizate –apa potabila /apa uzata, prezentate in figurile nr. 2 si 3 se constata ca ponderea cea mai mare din productia fizica totala o are activitatea derulata la nivelul centrului operational Targoviste inclusiv comunele arondate.

EVOLUTIA PRODUCTIEI DE APA POTABILA IN PERIOADA 2017 – 2020

FIGURA NR 2

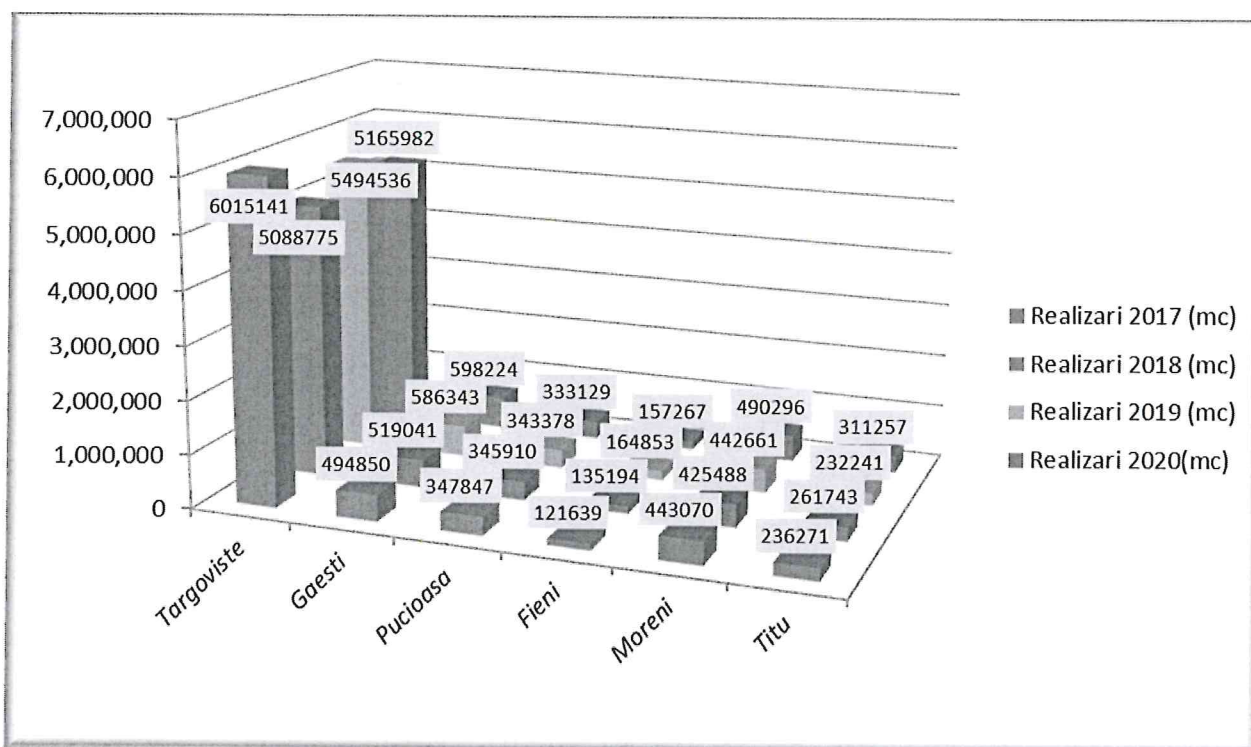




EVOLUTIA PRODUCTIEI DE CANALIZARE-EPURARE IN PERIOADA 2017 – 2020

FIGURA NR 3

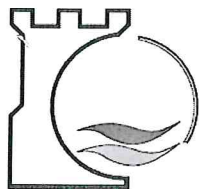
Realizarea productiei fizice este prezentat in tabelele de mai jos:



APA POTABILA (mc)

TABEL NR 2

Nr. crt.	Centrul operational	Realizari 2017 (mc)	Realizari 2018(mc)	Realizari 2019 (mc)	Realizari 2020 (mc)	2020 / 2017 (%)	2020 / 2018 (%)	2020 / 2019 (%)
1.	Targoviste	4,631,779	5,019,635	5.592.623	5.824.303	125.75	116.03	104.14
2.	Gaesti	857,249	891,947	926.778	1.089.187	127.06	122.11	117.52
3.	Pucioasa	810,262	868,189	869.047	909.158	112.21	104.71	104.62
4.	Fieni	536,071	618,476	606.526	642.710	119.89	103.92	105.97
5.	Moreni	1,113,511	1,072,076	961.997	1.051.483	94.43	98.08	109.30
6.	Titu	388,992	443,363	534.579	635.611	163.40	143.36	118.90
	TOTAL	8,337,864	8,913,686	9.491.550	10.152.452	121.76	113.79	106.96



Analizand tabelul de mai sus se observa ca majoritatea centrelor operationale sunt in situatia cresterii volumului de apa potabila facturat , datorita extinderii ariei de operare.

CANALIZARE - EPURARE (mc)

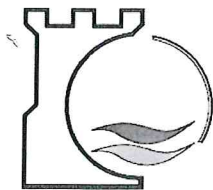
TABEL NR 3

Nr. crt.	Centrul operational	Realizari 2017 (mc)	Realizari 2018 (mc)	Realizari 2019 (mc)	Realizari 2020(mc)	2020/ 2017 (%)	2020/ 2018 (%)	2020/ 2019 (%)
1.	Targoviste	6,015,141	5,088,775	5.494.536	5.165.982	85.88	101.52	94.02
2.	Gaesti	494,850	519,041	586.343	598.224	120.89	115.26	102.03
3.	Pucioasa	347,847	345,910	343.378	333.129	95.77	96.31	97.02
4.	Fieni	121,639	135,194	164.853	157.267	129.29	116.33	95.40
5.	Moreni	443,070	425,488	442.661	490.296	110.65	115.23	110.76
6.	Titu	236,271	261,743	232.241	311.257	131.73	118.92	134.02
	TOTAL	7,658,818	6,776,151	7.315.012	7.056.155	92.13	104.13	96.45

Pe total activitate de canalizare – epurare se inregistreaza o scadere cantitativa in 2020 fata de 2019, in valoare absoluta de 258.885 mc.

2.VENITURI TOTALE

Structura veniturilor totale pe categorii asa cum se prezinta ele in Contul de Profit si Pierdere incheiat la 31.12.2020 precum si gradul de realizare fata de realizarile anilor 2017 ,2018 si 2019 este prezentata in sinteza in tabelul de mai jos:



COMPANIA DE APA TARGOVISTE-DAMBOVITA



Bd. I.C.Bratianu, nr.50, cod postal 130055, Targoviste, jud.Dambovita

Tel. +40245.614403 0800800168 (tel.verde) Fax. +40245.611774

www.catd.ro secretariat@catd.ro

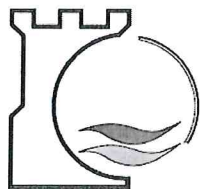
TABEL NR 4

DENUMIRE INDICATOR	Realizari 2017 (lei)	Realizari 2018 (lei)	Realizari 2019 (lei)	Realizari 2020 (lei)	2020/2017 (%)	2020/2018 (%)	2020/2019 (%)
Venituri totale ,din care :	62,462,780	62,149,620	68.372.957	68.877.391	110.27	110.83	100.74
Venituri din exploatare, total din care :	62,443,641	61,937,181	67.883.558	68.395.313	109.53	110.43	100.75
Venituri din activitatea de apa potabila	31,489,489	33,489,519	36.019.254	38.579.525	122.52	115.20	107.11
Venituri din activitatea de canalizare	27,495,221	24,326,333	26.260.888	25.330.636	92.13	104.13	96.46
Venituri din activitati conexe	1,080,713	1,776,289	1.216.363	1.535.112	142.05	86.42	126.21
Venituri din productia de imobilizari	277,713	193,557	156.166	149.421	53.80	77.20	95.68
Venituri din vanzari, redevente, chirii si subventii	13,903	34,625	7.284	9.423	67.78	27.21	129.37
Alte venituri din exploatare :	2,086,602	2,116,858	4.223.603	2.791.196	133.77	131.86	66.09
-venituri din despagubiri, amenzi si penalitati	616,630	985,362	607.989	598.864	97.12	60.78	98.50
-alte venituri, inclusiv subventii pt. investitii si provizioane	1,469,972	1,131,496	3.615.614				
CIFRA DE AFACERI	60,079,326	59,604,981	63.503.790	65.454.696	108.95	109.81	103.25
Venituri financiare	19,139	212,439	489.398	482.078	2518.83	226.93	98.50

Pe total venituri se observa o crestere a acestora, precum si a cifrei de afaceri.

Pentru o mai buna intelegere va prezentam comparativ situatia inregistrata pe componentele cifrei de afaceri :

Componenta cifra de afaceri	2019 (lei)	2020(lei)	+/- (lei)
703-venituri din vz produselor reziduale	2.143	5.056	+2.913
704- venituri din prest serv apa	36.019.254	38.579.525	+2.560.271
704- venituri din prest serv canal, din care :	26.260.888	25.330.636	-930.252
Venituri din apa meteorica	4.798.219		
704- venituri din exec lucrari	1.216.362	1.535.112	+318.750
706- venituri din redevente,chirii	300		-300



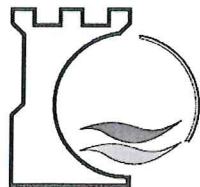
707- venituri din vz marfurilor	4.843	4.367	-476
TOTAL CIFRA DE AFACERI	63.503.790	65.454.696	+1.950.906

3.CHELTUIELI TOTALE

Structura cheltuielilor totale pe elemente de cheltuieli asa cum se prezinta ele in Contul de Profit si Pierdere incheiat la 31.12.2020 precum si gradul de realizare fata de realizarile anilor 2019, 2018 si 2017 este prezentata in sinteza in tabelul de mai jos :

TABEL NR 5

DENUMIRE INDICATOR	Realizari 2017 (lei)	Realizari 2018 (lei)	Realizari 2019 (lei)	Realizari 2020 (lei)	2020/2017 (%)	2020/2018 (%)	2020/2019 (%)
Cheltuieli totale, din care:	52,179,401	58,536,617	63,333,736	67.866.916	130.06	115.94	107.16
Cheltuieli din exploatare, total din care :	50,343,097	56,236,570	61,086,681	66.100.052	131.30	117.54	108.21
Cheltuieli cu materiile prime, materialele consumabile si alte cheltuieli materiale, obiecte de inventar din care:	3,227,478	4,273,181	4,526,029	4.939.689	153.05	115.60	109.14
- combustibil	608,234	790,427	861,559	747.984	122.98	94.63	86.82
- piese de schimb	180,341	203,722	309,088	289.381	160.46	142.05	93.62
Cheltuieli cu energia, apa, gaze	7,910,584	9,947,259	11,160,223	11.623.999	146.94	116.86	104.16
Cheltuieli cu intretinerea si reparatiile	344,177	449,180	565,956	462.390	134.35	102.94	81.70
Cheltuieli cu colaboratorii	196,427	204,800	125,790	106.320	54.12	51.91	84.52
Cheltuieli privind comisioanele si onorariul	239,897	85,076	183,529	110.966	46.25	130.43	60.46
Cheltuieli cu transportul de bunuri si persoane	29,361	15,030	90,577	16.005	54.51	106.49	17.67
Cheltuieli de deplasare, detasare, transfer	28,131	24,245	24,913	43.428	172.15	179.12	174.32
Cheltuieli postale si taxe de telecomunicatii	153,255	211,497	217,904	227.305	148.32	107.47	104.31
Cheltuieli cu serviciile bancare si asimilate	85,564	80,664	81,990	73.088	85.42	90.61	89.14



Alte cheltuieli cu serviciile executate de terti	5,555,438	6,078,965	7,555,859	5.091.386	91.65	83.75	67.38
Cheltuieli cu alte taxe si impozite	638,366	908,940	906,406	941.408	147.47	103.57	103.86
Cheltuieli cu personalul (inclusiv tichete de masa) + cheltuieli aferente contractului de mandat	27,565,130	32,089,274	34,696,881	37.666.185	136.64	117.38	108.56
Cheltuieli cu amortizarea imobiliarilor corporale si necorporale	2,502,241	2,473,223	1,908,505	1.899.855	75.93	76.82	99.55
Alte cheltuieli din exploatare	1,867,048	-604,764	-957,881	2.898.028	155.22	-479.20	-302.54
Cheltuieli financiare	1,836,304	2,300,047	2,247,055	1.766.864	96.22	76.81	78.63

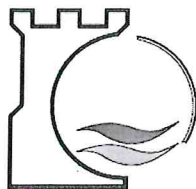
Din analiza variatie cheltuielilor se observa o crestere a cheltuielilor de exploatare in anul 2020 fata de cele aferente anilor 2019, 2018 si 2017, ca urmare a cresterii cheltuielilor cu materialele, a cheltuielilor cu energia electrica precum si a celor cu personalul care au ponderea cea mai insemnata in totalul cheltuielilor de exploatare.

4.PROFIT BRUT

Avand in vedere cele prezentate la capitolele anterioare societatea inregistreaza la finele exercitiului financiar 2020 un profit brut in suma de 1.010.475 lei.

Pe fiecare flux de activitate realizarea profitului se prezinta astfel:

TABEL NR 6



DENUMIRE INDICATOR	Realizari 2017 (lei)	Realizari 2018(lei)	Realizari 2019(lei)	Realizari 2020(lei)
Profit brut total ,din care :	10.283.379	3.613.003	5.039.221	1.010.475
Profit din exploatare	12.100.544	5.700.611	6.796.877	2.295.261
Profit/pierdere financiara	-1.817.165	-2.087.608	-1.757.656	-1.284.786
Impozit pe profit	1.801.010	514.809	938.363	219.749
Profit net	8.482.369	3.098.194	4.100.858	790.726

5. REPARTIZAREA PROFITULUI NET

In conformitate cu prevederile legale propunem repartizarea profitului net in suma de 790.726 lei pentru urmatoarele destinatii :

- Acoperire pierderi din anii precedent ;95.477,31
- venituri nerepartizate 973.519,05
- Alte repartizari prevazute de lege/fd dezvoltare 1.668.767,74 lei

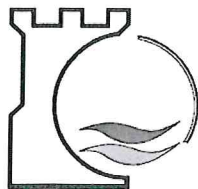
6. DATORII, CREANTE

La sfarsitul anului 2020, societatea inregistreaza datorii la furnizori in suma de **2.910.748** lei:

- pentru activitatea de productie –furnizori neachitati in valoare de 1.858.318 lei
- furnizori - facturi nesosite in valoare de 1.008.076 lei
- furnizori pentru investitii in valoare de 44.354 lei.

Alte datorii inregistrate la data de 31 decembrie 2020 sunt prezentate mai jos :

- Sume datorate institutiilor de credit - 30,559,071 lei , avand urmatoarea componenta:
 - credit BERD – 29.789.247 lei;
 - dobanda credit – 288.956 lei;
 - leasing financiar– 480.868 lei.



- Alte datorii, inclusiv datorii fiscale si alte datorii pentru asigurarile sociale- 331.682 .

Analizand datele prezentate mai sus se observa ca la data de 31.12.2020 se inregistreaza datorii totale in suma de 38.165.571lei (atat datorii sub un an cat si datorii ce trebuiesc platite peste un an, conform bilantului intocmit la aceasta data).

Cu privire la clienti, la sfarsitul anului 2020 societatea inregistreaza creante de incasat in suma de 22.046.740 lei in urmatoarea componenta pe centre operationale :

TABEL NR 7

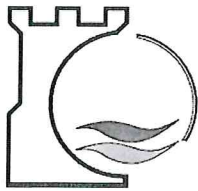
Nr crt.	Centrul operational	Sold la 31.12.2020, din care:		
		Cienti interni	Cienti de incasat	Cienti in litigiu
0	1	2	3 = 2 - 4	4
1.	Targoviste	16.686.721	10.084.069	6.602.652
2.	Gaesti	1.557.603	1.196.709	360.893
3.	Pucioasa	1.211.315	559.400	651.914
4.	Fieni	530.195	328.843	201.352
5.	Moreni	925.679	785.817	139.862
6.	Titu	1.135.227	491.031	644.196
	TOTAL COMPANIE	22.046.740	13.445.871	8.600.869

Soldul reprezinta contravaloarea facturilor emise si neincasate pentru serviciile facturate precum si penalitati de intarziere aferente serviciilor de apa si canal. Comparativ cu soldul inregistrat la data de 31.12.20 de 19.663.587, pe total companie se constata o crestere a acestuia in valoare de 2.383.153 lei, adica 12.12%.

Pentru o mai buna comparatie , va prezentem situatia soldurilor la clienti pe centre operationale.

TABEL NR 8

Nr crt.	Centrul operational	Sold la 31.12.2017	Sold la 31.12.2018	Sold la 31.12.2019	Sold la 31.12.2020	+/- 2020 fata de 2019
1.	Targoviste	15,841,925	14,661,573	14.402.626	16.686.721	+2.284.095
2.	Gaesti	1,640,725	1,668,390	1.520.907	1.557.603	+36.696
3.	Pucioasa	1,750,347	1,232,522	1.228.230	1.211.315	-16.915
4.	Fieni	0	660,461	575.203	530.195	-45.008
5.	Moreni	933,454	917,562	790.251	925.679	+135.428
6.	Titu	944,941	1,007,360	1.146.370	1.135.227	-11.143
	TOTAL COMPANIE	21,111,392	20,147,868	19.663.587	22.046.740	+2.383.153



Din datele prezentate in tabelul de mai sus, se constata o crestere a soldului in valoare absoluta de 2.383.153 lei, provenind in cea mai mare parte de la centrul Targoviste.

Centrul operational Targoviste inregistreaza o pondere asa de insemnata datorita numarului mare de U.A.T.-uri care- i compun aria de operare.

Cu privire la **gradul de incasare** pe total companie cat si pe fiecare sectie in parte, situatia pe anul 2020 este prezentata mai jos:

TABEL NR 9

DENUMIRE CENTRU	FACTURI EMISE SCADENTE IN 2020	INCASARI AN 2020	GRAD DE INCASARE (%)
Targoviste	45.319.136	43.121.124	95.15
Gaesti	7.0174.822	6.974.506	99.38
Pucioasa	5.174.498	5.198.358	100.46
Fieni	3.313.326	3.344.403	100.94
Moreni	6.103.964	6.068.917	99.43
Titu	4.173.858	4.222.944	101.18
TOTAL COMPANIE	71.102.604	68.930.252	96.94

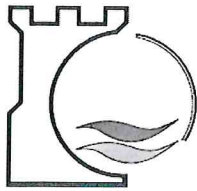
III. DATE REFERITOARE LA CONTROLUL INTERN SI MANAGEMENTUL RISCURILOR

In vederea monitorizarii, coordonarii si indrumarii metodologice a implementarii si dezvoltarii sistemului de control intern managerial in cadrul Companiei de Apa Targoviste Dambovita SA , conform Ordinului 600/2018 privind aprobarea Codului controlului intern managerial al entitatilor publice, Directorul General a constituit, prin act de decizie interna, o structura cu atributii in acest sens, denumita Comisia de monitorizare, coordonata de catre Presedintele Comisiei de monitorizare.

Modul de organizare si de lucru al Comisiei de monitorizare se afla in responsabilitatea Presedintelui acesteia si s-a stabil in functie de volumul si de complexitatea proceselor si activitatilor desfasurate in cadrul Companiei, pe baza Regulamentului de organizare si functionare a Comisiei, care se actualizeaza ori de cate ori este cazul.

Cele mai relevante componente ale sistemului de control intern managerial sunt :

- Mediul de control - etica si integritate; atributii, functii, sarcini; competenta, performanta; structura organizatorica;
- Performante si managementul riscurilor - obiective; planificarea; monitorizarea performantelor; managementul riscului;
- Activitati de control - proceduri; supravegherea; continuitatea activitatii;



- Informarea si comunicarea – informarea si comunicarea, gestionarea documentelor; raportarea contabila si financiara;
- Evaluare si audit-evaluarea sistemului de control intern managerial; audit intern

Evaluarea sistemului de control intern managerial s-a abordat pe doua paliere, in urmatoarea succesiune:

- la nivelul compartimentului, de catre conducatorul compartimentului; aceasta evaluare este cunoscuta ca "Autoevaluarea stadiului implementarii sistemului de control intern managerial la nivelul compartimentului";
- la nivelul Companiei, atributie in sarcina Comisiei de monitorizare;

Autoevaluarea stadiului implementarii sistemului de control intern managerial la nivelul compartimentului s-a realizat, in primul rand, pentru a vedea modul in care sunt aplicate principiile controlului intern, respectiv cerintele generale prevazute de standardele de control intern managerial, iar in al doilea rand, pentru a furniza Directorului General asigurari rezonabile ca obiectivele specifice sunt indeplinite in conditii de eficienta si eficacitate.

Autoevaluarea s-a realizeaza prin intocmirea Chestionarului de autoevaluare a stadiului de implementare a standardelor de control intern managerial.

Pe baza chestionarului de autoevaluare, fiecare conducator de compartiment a analizat rezultatele obtinute si a evaluat stadiul implementarii standardelor de control intern managerial, pentru a identifica deficientele si a stabili masurile necesare implementarii standardelor.

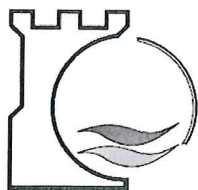
Chestionarul de autoevaluare a fost avizat de catre conducatorul compartimentului si ulterior a fost transmis Secretariatului tehnic al Comisiei de monitorizare, pentru intocmirea Situatiei sintetice a rezultatelor autoevaluarii pe anul 2020 , prin centralizarea informatiilor din chestionarele de autoevaluare, semnate si transmise de catre conducatorii compartimentelor.

Prin centralizarea informatiilor din chestionarele de autoevaluare pe anul 2020, a rezultat faptul ca sistemul de control intern managerial, in raport cu standardele implementate, este conform, 16 standarde implementate.

Procesul de management al riscurilor se afla in responsabilitatea Presedintelui Comisiei de monitorizare.

Riscurile aferente obiectivelor si/sau activitatilor s-au identificat si s-au evaluat la nivelul fiecarui compartiment, in conformitate cu elementele minimale din Registrul de riscuri pe anul 2020 la nivelul compartimentului; riscurile semnificative s-au centralizat de catre responsabilul cu riscurile la nivelul CATD (numit prin decizie) si s-au analizat in cadrul Comisiei de monitorizare in vederea elaborarii Registrului de riscuri pe anul 2020 la nivelul Companiei.

Conducatorii compartimentelor au transmis masurile de control pentru riscurile semnificative responsabilului cu riscurile la nivelul CATD, care a elaborat Planul de actiune pentru minimizarea riscurilor inerente pe anul 2020 la nivelul Companiei



Pe baza raportarilor anuale pentru monitorizarea performantelor primite de la compartimente, Secretariatul tehnic al Comisiei de monitorizare a elaborat, o informare privind monitorizarea performantelor pe anul 2020 la nivelul Companiei, care a fost transmisa catre Directorul General.

Raportul asupra sistemului de control intern managerial pe anul 2020 constituie forma oficiala de asumare a responsabilitatii manageriale, de catre Directorul General, cu privire la implementarea sistemului de control intern managerial.

Raportul cuprinde declaratii cu privire la sistemul de control intern managerial al Companiei la data de 31 decembrie si s-a intemeiat pe baza datelor, informatiilor si constatarilor rezultate din operatiunea de autoevaluare a sistemului de control intern managerial, rapoartelor de audit intern, precum si din recomandarile rezultate din rapoartele de audit extern.

IV. DEZVOLTAREA PREVIZIBILA LA S.C. COMPANIA DE APA TARGOVISTE – DAMBOVITA S.A.

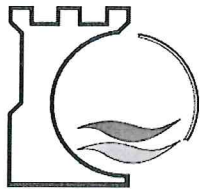
In data de 29.07.2010 a fost semnat contractul de finantare nr.102154 “ Extinderea si reabilitarea infrastructurii de apa si apa uzata in judetul Dambovita” incheiat intre Ministerul Mediului si Padurilor in calitate de Autoritate de management si Compania de Apa Targoviste Dambovita SA in calitate de Beneficiar.

Valoarea totala a platilor finatate din Programul Operational Sectorial de Mediu a fost in suma de 357.024.960 lei fara TVA (Fond coeziune, Buget de Stat, Buget Local si sursa proprie operator) conform Actului Aditional nr 6 la Contractul de Finantare mai sus mentionat .

In cadrul acestui proiect au fost semnate 16 contracte (10 contracte de lucrari, 3 contracte de servicii, 3 contracte de produse) , din totalul de 17 contracte din strategia de achizitii.

Pentru contractele semnate au fost depuse 90 de cereri de rambursare, aferente platilor efectuate din fonduri europene si 7 cereri de rambursare aferente contributiei de cofinantare la proiect din surse proprii si Credit BERD. Etapa I-POS MEDIU a fost finalizata in data de 31.07.2016;

Ca urmare a nefinalizarii investitiilor aflate in derulare , Ministerul Fondurilor Europene, prin **Actul Aditional nr 6 finalizeaza etapa I la data de 31.07.2016** conform realizarilor efectuate, urmand ca in etapa urmatoare de finantare prin POIM sa se poata realiza finalizarea integrala a investitiilor.



COMPANIA DE APA TARGOVISTE-DAMBOVITA



Bd. I.C.Bratianu, nr.50, cod postal 130055, Targoviste, jud.Dambovita

Tel. +40245.614403 0800800168 (tel.verde) Fax. +40245.611774

www.catd.ro secretariat@catd.ro

In data de 06.02.2017 s-a semnat contractul de finantare nr 21 intitulat „Fazarea proiectului extinderea si reabilitarea infrastructurii de apa si apa uzata in judetul Dambovita” incheiat intre Ministerul Dezvoltarii Regionale, Administratiei Publice si Fondurilor Europene in calitate de Autoritate de Management pentru Programul Operational Infrastructura Mare si Compania de Apa Targoviste Dambovita SA in calitate de Beneficiar.

In data de 30.06.2019 s-au finalizat investitiile aferente proiectului „Fazarea proiectului extinderea si reabilitarea infrastructurii de apa si apa uzata in judetul Dambovita”

In cadrul acestui proiect au fost depuse 17 Cereri de rambursare.

Valoarea totala a proiectului la finalizarea perioadei de implementare a fost in suma totala de 29.515.328,04 lei fara TVA (Fond coeziune, Buget de Stat, Buget Local si sursa proprie operator).

In data de 14.09.2018 a fost semnat contractul de finantare “Cresterea numarului de angajati care beneficiaza de instrumente, metode, practici si de conditii de lucru imbunatatite in vederea adaptarii activitatii Compania de Apa Targoviste-Dambovita SA la dinamica sectorului -Energie si management de mediu”, POCU/295/3/8/120043, incheiat intre Compania de Apa Targoviste Dambovita SA in calitate de beneficiar si Ministerul Fondurilor Europene, in calitate de Autoritate de Management pentru Programul Operational Capital Uman.

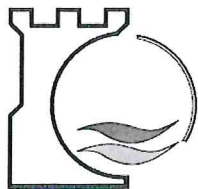
Perioada de implementare este de 12 luni.

Valoare contractului de finantare este de 441.472, 21 lei fara TVA , din care:

- Cofinantare Beneficiar –surse proprii :220.736,73 lei , la care se adauga TVA in suma de 76.501,98 lei;
- Finantare nerambursabila (FSE si Buget national): 220.735,48 lei fara TVA.

In data de 14.09.2019 a fost finalizat proiectul POCU/295/3/8/120043 , valoarea finala realizata fiind de 422.844,16 lei fara TVA (finantare nerambursabila 211.422,08 lei fara TVA si cofinantare Beneficiar 211.422,08 lei fara TVA). In cadrul proiectului au fost depuse 4 Cereri de rambursare .

In data de 31.05.2017 s-a semnat contractul de finantare nr.71 “ Sprijin pentru pregatirea aplicatiei de finantare si a documentatiilor de atribuire pentru proiectul regional de dezvoltare a infrastructurii de apa si apa uzata din judetul Dambovita in perioada 2014-2020”, intre Ministerul Dezvoltarii Regionale, Administratiei Publice si Fondurilor Europene in calitate de Autoritate de Management pentru Programul



Operational Infrastructura Mare si SC Compania de Apa Targoviste Dambovita SA in calitate de Beneficiar.

Valoarea totala eligibila: 23.207.844,24 lei fara TVA , din care:

FC+BS (99%): 22.975.765,80 lei fara TVA

Cofinantare BL (1%): 232.078,44 lei fara TVA

In data de 29.07.2017 a fost lansata procedura de achizitie pentru atribuirea contractului de Asistenta Tehnica.

In data de 10.05.2018 a fost semnat contractul de asistenta tehnica pentru realizarea proiectului “Sprijin pentru pregatirea aplicatiei de finantare si a documentatiilor de atribuire pentru proiectul regional de dezvoltare a infrastructurii de apa si apa uzata din judetul Dambovita in perioada 2014-2020”, intre SC Compania de Apa Targoviste dambovita SA si asocierea SC Fichtner Environment SRL (lider asociere)-Fichtner Water & Transportation GMBH (asociat) – Romanian Soft Company SRL (asociat) .

Ca urmare a semnarii contractului de asistenta tehnica s-a facut Actul Adicional nr 2 la contractul nr 71/31.05.2017 prin care se modifica valoarea totala eligibila si durata contractului de finantare pana la data de 30.04.2020, astfel:

Valoarea totala eligibila : 21.638.778,83 lei fara TVA

Din care:

FC+BS (99%): 21.422.391,04 lei fara TVA

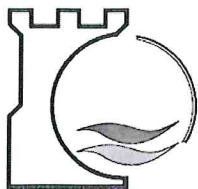
Cofinantare BL (1%): 216.387,79 lei fara TVA

Prin Actul Adicional nr3/12.03.2020 se modifica perioada de implementare pana la 31.10.2020 si Sectiunea “Activitati previzionate”.

Prin Actul Adicional nr. 4/09.09.2020 se modifica perioada de implementare pana la 31.12.2020 si Sectiunea “Activitati previzionate”.

Prin Actul Adicional nr. 5/03.11.2020 se modifica perioada de implementare pana la 30.04.2021 si Sectiunea “Activitati previzionate”.

Pana la 31.12.2020 in cadrul acestui contract de finantare s-au efectuat plati in suma de 16.405.425,20 lei fara TVA, pentru care au fost depuse 6 cereri de rambursare.



V. ASPECTE LEGATE DE MEDIU

1. Rezultatele monitorizarii si indeplinirea obligatiilor de conformare

Conform prevederilor actelor de reglementare obtinute pentru activitatea canalizare, factorii de mediu impusi a fi monitorizati sunt: apa si aerul.

Analiza calitatii apelor uzate evacuate din statiile de epurare in resusele de apa si a calitatii apelor uzate evacuate/descarcate de catre agentii economici si operatorii de vidanje in sistemul de canalizare se face in laboratoarele proprii : Laboratorul de Apa Uzata Targoviste, laborator care are acreditati Renar un numar de 14 indicatori fizico-chimici si de catre laboratoarele de ape uzate arondate statiilor de epurare.

Monitorizarea factorului de mediu aer s-a realizat prin comanda catre laboratorul Agentiei pentru Protectia Mediului din Targoviste.

1.1 Monitorizarea calitatii apelor uzate epurate evacuate in receptorii naturali

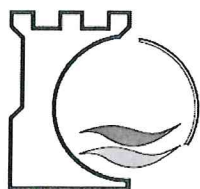
Obligatiile de conformare

Conformarea calitatii apelor uzate evacuate din statiile de epurare la cerintele legale (NTPA 001/2002) si de reglementare (autorizatiile de mediu si de gospodarie a apelor) se stabileste prin analiza incadrarii concentratiilor determinate de poluanti in limitele maxim admise.

Conform procedurii aplicabile la nivel de companie, gradul de conformare a calitatii apelor uzate evacuate in emisari se raporteaza lunar iar anual se face o analiza a gradului de conformare pe fiecare statie de epurare.

Pentru depasirile de poluanti inregistrate la evacuare din statiile de epurare sunt percepute penalitati.

- Gradul de conformare precum si cuantumul penalitatilor percepute de catre Apele Romane pentru depasirea concentratiilor maxim admise de poluanti sunt prezentate in tabelul:



COMPANIA DE APA TARGOVISTE-DAMBOVITA

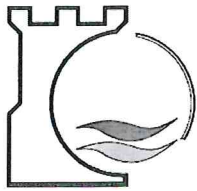


Bd. I.C.Bratianu, nr.50, cod postal 130055, Targoviste, jud.Dambovita

Tel. +40245.614403 0800800168 (tel.verde) Fax. +40245.611774

www.catd.ro secretariat@catd.ro

Nr. crt.	Statia de epurare	Eficienta an 2020 (%)	Penalitati percepute de catre Apele Romane in anul 2020 (RON)
1.	Targoviste Sud	100%	3569,58
2.	Targoviste Nord	60%	26.646,58
3.	Gura Ocnitei	100%	3.233,08
4.	Comisani	100%	4142,08
5.	Priseaca	90,9%	-
6.	Doicesti	100%	714,22
7.	Cojasca	100%	25,73
8.	Niculesti	100%	140,41
9.	Gaesti	100%	-
10.	Titu	100%	-
11.	Fieni	100%	-
12.	Pucioasa	100%	-
13.	Moreni	100%	-
14.	Spital Gura Ocnitei	88,8%	7313,67
15.	Raciu	77,7%	-
16.	Marcesti	100%	1485,1
17.	Dobra	87,5%	95,1
18.	Branesti	37,5%	2600,28
19.	Parc Priboiu	61,5%	1101,03
20.	Rascaieti	55,5%	31.66



21.	Visinesti	75%	40.13
22.	Moroieni TBC	100%	0
23.	Petresti	62,5%	540,08
24.	Vulcana Pandele	37,5%	7872,12
25.	Potlogi	100%	-
26.	Brezoaele	45,4%	-
TOTAL			59.550,85

Puncte tari:

- toate statiile de epurare care au fost modernizate prin POS Mediu: Pucioasa, Fieni, Targoviste Sud, Titu, Gaesti, Moreni au gradul de conformare de 100%
- s-a obtinut un grad de conformare de 100% la urmatoarele statii de epurare din zona rurala: Moroieni, Potlogi, Niculesti, Marcesti, Cojasca, Doicesti, Comisani, Gura Ocnitei;

Puncte slabe:

- restul statiilor de epurare din zona rurala si oraseneasca prezentate in tabel prezinta depasiri ale indicatorilor de calitate; gradul de conformare are valori cuprinse in intervalul 37,5% - 90,9%
- pentru depasirile de poluanti inregistrate au fost percepute de catre Apele Romane, in anul 2020, penalitati in cuantum de 59550,85 lei .

Obiectiv propus (imbunatatire)

- se vor lua masuri de imbunatatire a calitatii efluentilor statiilor de epurare din zona rurala printr-o exploatare corespunzatoare, astfel incat sa se reduca /elimine plata penalitatilor

Comunicare externa/interna :

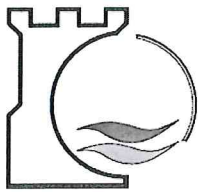
Biroul Mediu Reglementari raporteaza:

- Lunar la Agentia pentru Protectia Mediului: rezultatele monitorizarii calitatii efluentilor evacuati din statiile de epurare in emisari;
- Semestrial /anual la administratiile bazinale Arges-Vedea si Buzau Ialomita anchete statistice privind investitiile realizate la retelele de canalizare si statiile de epurare si rezultatele monitorizarii;
- Lunar la ABA Arges-Vedea rapoartele de incercare cu rezultatele monitorizarii calitatii apelor uzate evacuate din statiile de epurare in cursurile de apa;
- Raport lunar inaintat conducerii cu depasirile de poluanti din efluentii statiilor de epurare;
- Raport lunar inaintat conducerii cu penalitatile percepute pentru depasirile inregistrate.

1.2 Monitorizarea calitatii apelor uzate/vidanjate descarcate in sistemul de canalizare

Calitatea apelor uzate evacuate in sistemul de canalizare si calitatea apelor uzate vidanjate descarcate in statiile de epurare se monitorizeaza astfel:

- apele uzate evacuate de catre agentii economici in retea de canalizare se monitorizeaza cu o frecventa stabilita in programele de monitorizare intocmite pentru anul in curs ;
- apele uzate vidanjate se monitorizeaza la solicitarea responsabililor proceselor de epurare conform prevederilor contractuale.



Pentru depasirile inregistrate de poluanti evacuati in sistemul de canalizare, compania de apa calculeaza penalitati conform principiului „poluatorul plateste”.

1.3 Monitorizarea calitatii apelor uzate vidanjate descarcate in sistemul de canalizare

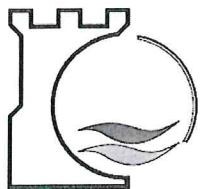
Date sintetice privind activitatea de vidanjare desfășurată in anul 2020	
Total volum de apa uzate vidanjate	31.587 mc
Total contracte operatori de vidanjare din care:	22
- nr. operatori care au avut activitate in anul 2020:	18
- nr. operatori care nu au avut activitate in anul 2020:	4
Cuquantumul penalitațiilor percepute pentru depășirea concentrațiilor de poluanți din apa uzata vidanjata raportat la volumul de apa uzata vidanjata si la depășirile de poluanți înregistrate:	744 lei
Statiile de epurare unde sunt epurate apele uzate vidanjate:	Targoviște Sud, Pucioasa, Fieni, Gaesti si Titu

Nota*: depasirile sunt interpretate conform valorilor maxim admise de NTPA 002/2002 specificate in anexa la contractul de prestari servicii

1.4 Monitorizarea calitatii apelor uzate evacuate in reseaua de canalizare

Compania de Apa Targoviste Dambovita SA monitorizeaza agentii economici poluatori si potential poluatori care evacueaza apele uzate in reseaua de canalizare.

Conform programelor de monitorizare in anul 2020 au fost monitorizati un numar de 54 agenti economici, iar unui numar de 7 agenti economici le-au fost calculate penalitati, in valoare de 27.934,58 lei.



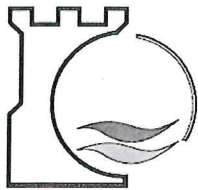
In tabel este prezentata sintetic situatia privind activitatea de monitorizare a agentilor economici si cuantumul penalitatilor calculate agentilor economici pentru anul 2020:

Denumire sectie	Nr. agenti ec. propusi pt. monitorizare	Nr. ag. ec. monitorizati	Din care:		
			Nr. ag. ec. care au inregistrat depasiri si carora li s-au calculat penalitati	Nr. ag. ec. care nu au inregistrat depasiri	Nr. ag. ec. care nu au fost monitorizati din diferite motive
TARGOVISTE	31	26	7	19	5
MORENI	9	5	0	5	4
PUCIOASA	6	5	0	5	1
FIENI	4	4	0	4	0
GAESTI	12	9	0	9	3
TITU	5	5	0	5	0
TOTAL	67	54	7	47	13
Cuantumul penalitatilor percepute in anul 2020	Sectia Targoviste : 27.934,58 lei				

Rezultatele monitorizarii si indeplinirea obligatiilor de conformare

Conform prevederilor actelor de reglementare obtinute pentru activitatea canalizare, factorii de mediu impusi a fi monitorizati sunt: apa si aerul.

Analiza calitatii apelor uzate evacuate din statiile de epurare in resusele de apa si a calitatii apelor uzate evacuate/descarcate de catre agentii economici si operatorii de vidanje in sistemul de canalizare se face in



laboratoarele proprii : Laboratorul de Apa Uzata Targoviste, laborator care are acreditatii Renar un numar de 14 indicatori fizico-chimici si de catre laboratoarele de ape uzate arondate statiilor de epurare.

Monitorizarea factorului de mediu aer s-a realizat prin comanda catre laboratorul Agentiei pentru Protectia Mediului din Targoviste.

1.4 Monitorizarea calitatii apelor uzate epurate evacuate in receptorii naturali

Obligatiile de conformare

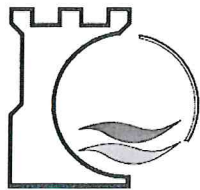
Conformarea calitatii apelor uzate evacuate din statiile de epurare la cerintele legale (NTPA 001/2002) si de reglementare (autorizatiile de mediu si de gospodarire a apelor) se stabileste prin analiza incadrarii concentratiilor determinate de poluanti in limitele maxim admise.

Conform procedurii aplicabile la nivel de companie, gradul de conformare a calitatii apelor uzate evacuate in emisari se raporteaza lunar iar anual se face o analiza a gradului de conformare pe fiecare statie de epurare.

Pentru depasirile de poluanti inregistrate la evacuare din statiile de epurare sunt percepute penalitati.

- Gradul de conformare precum si cuantumul penalitatilor percepute de catre Apele Romane pentru depasirea concentratiilor maxim admise de poluanti sunt prezentate in tabelul:

Nr. crt.	Statia de epurare	Eficienta an 2020 (%)	Penalitati percepute de catre Apele Romane in anul 2020 (RON)
1.	Targoviste Sud	100%	3569,58
2.	Targoviste Nord	60%	26.646,58
3.	Gura Ocnitei	100%	3.233,08
4.	Comisani	100%	4142,08
5.	Priseaca	90,9%	-
6.	Doicesti	100%	714,22
7.	Cojasca	100%	25,73
8.	Niculesti	100%	140,41
9.	Gaesti	100%	-
10.	Titu	100%	-
11.	Fieni	100%	-
12.	Pucioasa	100%	-
13.	Moreni	100%	-



14.	Spital Gura Ocnitei	88,8%	7313,67
15.	Raciu	77,7%	-
16.	Marcesti	100%	1485,1
17.	Dobra	87,5%	95,1
18.	Branesti	37,5%	2600,28
19.	Parc Priboiu	61,5%	1101,03
20.	Rascaieti	55,5%	31.66
21.	Visinesti	75%	40.13
22.	Moroieni TBC	100%	0
23.	Petresti	62,5%	540,08
24.	Vulcana Pandele	37,5%	7872,12
25.	Potlogi	100%	-
26.	Brezoaele	45,4%	-
TOTAL			59.550,85

Puncte tari:

- toate statiile de epurare care au fost modernizate prin POS Mediu: Pucioasa, Fieni, Targoviste Sud, Titu, Gaesti, Moreni au gradul de conformare de 100%
- s-a obtinut un grad de conformare de 100% la urmatoarele statii de epurare din zona rurala: Moroieni, Potlogi, Niculesti, Marcesti, Cojasca, Doicesti, Comisani, Gura Ocnitei;

Puncte slabe:

- restul statiilor de epurare din zona rurala si oraseneasca prezentate in tabel prezinta depasiri ale indicatorilor de calitate; gradul de conformare are valori cuprinse in intervalul 37,5% - 90,9%
- pentru depasarile de poluanti inregistrate au fost percepute de catre Apele Romane, in anul 2020, penalitati in cuantum de 59550,85 lei .

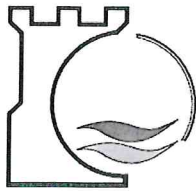
Obiectiv propus (imbunatatire)

- se vor lua masuri de imbunatatire a calitatii efluentilor statiilor de epurare din zona rurala printr-o exploatare corespunzatoare, astfel incat sa se reduca /elimine plata penalitatilor

Comunicare externa/interna :

Biroul Mediu Reglementari raporteaza:

- Lunar la Agentia pentru Protectia Mediului: rezultatele monitorizarii calitatii efluentilor evacuati din statiile de epurare in emisari;
- Semestrial /anual la administratiile bazinale Arges-Vedea si Buzau Ialomita anchete statistice privind investitiile realizate la retelele de canalizare si statiile de epurare si rezultatele monitorizarii;



- Lunar la ABA Arges-Vedea rapoartele de incercare cu rezultatele monitorizarii calitatii apelor uzate evacuate din statiile de epurare in cursurile de apa;
- Raport lunar inaintat conducerii cu depasirile de poluanti din efluentii statiilor de epurare;
- Raport lunar inaintat conducerii cu penalitatile percepute pentru depasirile inregistrate.

1.5 Monitorizarea calitatii apelor uzate/vidanjate descarcate in sistemul de canalizare

Calitatea apelor uzate evacuate in sistemul de canalizare si calitatea apelor uzate vidanjate descarcate in statiile de epurare se monitorizeaza astfel:

- apele uzate evacuate de catre agentii economici in reseaua de canalizare se monitorizeaza cu o frecventa stabilita in programele de monitorizare intocmite pentru anul in curs ;
- apele uzate vidanjate se monitorizeaza la solicitarea responsabililor proceselor de epurare conform prevederilor contractuale.

Pentru depasirile inregistrate de poluanti evacuati in sistemul de canalizare, compania de apa calculeaza penalitati conform principiului „poluatorul plateste”.

1.6 Monitorizarea calitatii apelor uzate vidanjate descarcate in sistemul de canalizare

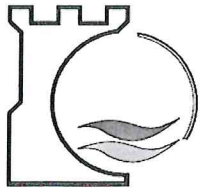
Date sintetice privind activitatea de vidanjare desfășurată în anul 2020	
Total volum de apa uzate vidanjate	31.587 mc
Total contracte operatori de vidanjare din care:	22
- nr. operatori care au avut activitate in anul 2020:	18
- nr. operatori care nu au avut activitate in anul 2020:	4
Cuantumul penalitațiilor percepute pentru depășirea concentrațiilor de poluanți din apa uzata vidanjata raportat la volumul de apa uzata vidanjata si la depășirile de poluanți înregistrate:	744 lei
Statiile de epurare unde sunt epurate apele uzate vidanjate:	Targoviște Sud, Pucioasa, Fieni, Gaesti si Titu

Nota*: depasirile sunt interpretate conform valorilor maxim admise de NTPA 002/2002 specificate in anexa la contractul de prestari servicii

1.4 Monitorizarea calitatii apelor uzate evacuate in reseaua de canalizare

Compania de Apa Targoviste Dambovita SA monitorizeaza agentii economici poluatori si potential poluatori care evacueaza apele uzate in reseaua de canalizare.

Conform programelor de monitorizare in anul 2020 au fost monitorizati un numar de 54 agenti economici, iar unui numar de 7 agenti economici le-au fost calculate penalitati, in valoare de 27.934,58 lei.



In tabel este prezentata sintetic situatia privind activitatea de monitorizare a agentilor economici si cuantumul penalitatilor calculate agentilor economici pentru anul 2020:

Denumire sectie	Nr. agenti ec. propusi pt. monitorizare	Nr. ag. ec. monitorizati	Din care:		
			Nr. ag. ec. care au inregistrat depasiri si carora li s-au calculat penalitati	Nr. ag. ec. care nu au inregistrat depasiri	Nr. ag. ec. care nu au fost monitorizati din diferite motive
TARGOVISTE	31	26	7	19	5
MORENI	9	5	0	5	4
PUCIOASA	6	5	0	5	1
FIENI	4	4	0	4	0
GAESTI	12	9	0	9	3
TITU	5	5	0	5	0
TOTAL	67	54	7	47	13
Cuquantumul penalitatilor percepute in anul 2020	Sectia Targoviste : 27.934,58 lei				

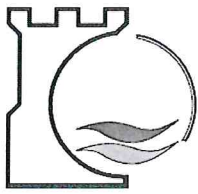
Nota*:

- depasirile sunt interpretate conform valorilor maxim admise de NTPA 002/2002 specificate in anexa la contractul de furnizare/prestare alimentare cu apa si canalizare

Comunicare interna/externa:

Biroul Mediu Reglementari raporteaza rezultatele monitorizarii:

- Semestrial, la administratiile bazinale de apa pentru agentii economici solicitati in chestionarele statistice;
- Raport lunar inaintat conducerii privind cuantumul penalitatilor percepute agentilor economici/operatorilor de vidanje si volumele de ape uzate vidanjate;
- Ori de cate ori se inregistreaza depasiri ale poluantilor, agentii economici sunt instiintati fiindu-le transmise rapoartele de incercare.



a. Monitorizarea factorului de mediu aer

Monitorizarea emisiilor de poluanti in aer se face cu o frecventa anuala si numai de la cosul centralei termice de la statia de epurare Targoviste Sud .

Rezultate masuratorilor si gradul de conformare sunt prezentate in tabel:

Parametrii	Valoare medie an 2020	limita de emisie cf. Ord 462/93, anexa2	Gradul de conformare
SO ₂	<28.6	35	100%
NO ₂	50.05	350	100%
CO	<3.75	100	100%

Nota: - valorile determinate pentru oxizii de sulf si de carbon sunt situate sub limita de detectie a instrumentului de masurare;

- valorile determinate se incadreaza in limitele stabilite de Ord. 462/1993.

1.6 Monitorizarea calitatii apei din panza freatica

In cazul Statiei de Epurare Targoviste Sud, Compania de Apa Targoviste Dambovita S.A. are obligatia monitorizarii calitatii apei din panza freatica pentru a evalua impactul produs de activitatea de epurare asupra calitatii apei .

In acest sens au fost prelevate si analizate probe de apa din doua fantani situate in amonte si aval de Statia de Epurare Targoviste Sud.

Calitatea apei a fost analizata de catre Laboratorul de Apa Potabila Targoviste cu o frecventa anuala.

Concluzie:

- nu au fost inregistrate variatii semnificative ale concentratiilor parametrilor analizati de la inceputul monitorizarii in anul 2016 si pana in prezent.
- Prin urmare activitatea de epurare din statia Targoviste Sud nu are impact asupra calitatii panzei de apa freatica .

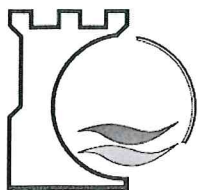
2. ACTIVITATEA DE AUTORIZARE

In cadrul companiei de apa, Biroul Mediu Reglementari este entitatea functionala care se ocupa cu obtinerea autorizatiilor de functionare.

Conform reglementarilor in vigoare Biroul Mediu Reglementari a solicitat emiterea autorizatiilor de functionare pentru toate punctele de lucru care se supun activitatii de autorizare din punct de vedere al gospodarii apelor, mediului si autorizarii sanitare.

Situatie valabila la data: 27.01.2021

AUTORIZATII	NR. TOTAL AUTORIZATII	valabile	IN LUCRU	OBSERVATII
MEDIU	74	55	16(+3)	In ianuarie 2021 s-a reluat procedura de autorizare pentru SAA



				Colacu
Vize -mediu			5	
GOSPODARIRE A APELOR	63	53	10	-
SANITARE	71	67	3	DSP nu a autorizat activitatea de alimentare cu apa Colacu-Racari
	208	175	29(3)	1

Puncte slabe:

- o notificare de respingere emitere autorizatie sanitara pentru sistemul de alimentare cu apa COLACU-RACARI ;
- Autorizatia de mediu pentru sistemul de alimentare cu apa Colacu este in „ procedura de lucru” intrucat emiterea este conditionate de obtinerea autorizatiei sanitare.

Comunicare:

- pentru colectare date Biroul Mediu Reglementari comunica cu sefii punctelor de lucru;
- toate autorizatiile obtinute sunt difuzate controlat de catre Biroul Mediu Reglementari, sefilor punctelor de lucru;

3. ASPECTE DE MEDIU SEMNIFICATIVE

Pentru evaluarea impactului produs de activitatile companiei s-a facut o analiza initiala de mediu pe activitati/procese, au fost identificate aspectele de mediu si dupa efectuarea unei evaluarii a aspectelor de mediu, dupa criteriile documentate, au fost stabilite aspectele de mediu semnificative.

In urma evaluarii au fost stabilite ca semnificative 3 aspecte de mediu: evacuarea de ape uzate insuficient epurate, deversari accidentale de ape uzate din bazinele statiilor modulare de epurare, colmatarea relelelor si a caminelor de canalizare si deversarea de ape uzate neepurate.

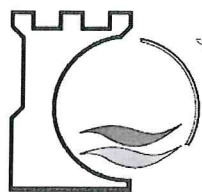
Pentru aspectele de mediu semnificative au fost identificate actiuni pentru controlul acestora si au fost identificate riscuri si oportunitati.

Aspectele de mediu sunt aduse la cunoastinta sefilor punctelor de lucru pentru a fi tinute sub control.

Actiuni propuse: monitorizarea tuturor statiilor de pompare si cu prioritate monitorizarea punctelor critice, executarea corecta si la timp a programului de intretinere, exploatarea corespunzatoare a statiilor de epurare , monitorizarea indicatorilor de calitate.

4. Gestiunea deseurilor

In anul 2020 ca urmare a activitatilor desfasurate in cadrul companiei au fost identificate si codificate un numar de 33 de tipuri de deseuri. Gestionarea deseurilor se face conform procedurii PO 086- gestiunea deseurilor.



Evidenta deseurilor generate se intocmeste lunar si se fac raportari la APM Dambovita, lunar in ceea ce priveste namolul generat in statiile de epurare si anuale privind gestionarea tuturor deseurilor generate si se intocmesc si raportari statistice GD PROD SI GD NAMOL.

In tabel sunt prezentate sintetic tipurile de deseuri generate si situatia contractuala

Tipuri de deseuri	Contracte
Deseuri de la curatarea canalizarii, deseuri municipale amestecate, uleiuri, deseuri de fier si otel, de cupru, bronz, alama, aluminiu, cabluri, span feros, DEE-URI, tonere, hartie si sticla, deseurimateriale plastic, hartie si carton, deseuri ambalaje/material plastic, tuburi fluorescente, deseuri reactivi, amestecuri de deseuri din constructii si demolari, vehicule scoase din uz	Exista contracte
Baterii cu plumb, acumulatori, anvelope, uleiuri	Se predau la service-uri la schimb
Deseuri de deznisipatoare	Nu exista contract
Namoluri si grasimile de la statiile de epurare	Se predau anual conditionat de capacitatea de depozitare; in 2020 s-au valorificat pe baza de contract o parte din cantitatile generate

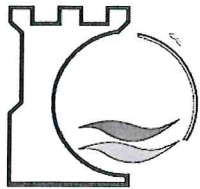
Analizand situatia gestiunii deseurilor comparativ anii 2019 si 2020 se poate concluziona:

1. In anul 2020 au fost generate cantitati mai mari de deseuri in cazul urmatoarelor tipuri de deseuri:

Nr.crt.	deseuri	% de crestere an 2020 comparativ cu anul 2019
1	namol de la epurare	29.41
2	deseuri de la deznisipator	3,62
3	amestecuri de grasimi si uleiuri	32.2
4	deseuri municipale amestecate	5.25
5	uleiuri de motor de transmisie si de ungere	65.24
6	baterii cu plumb	140
7	deseuri de tonere de imprimante	34.4
8	ambalaje care contin reziduuri care sunt contaminate cu substante periculoase	100
9	tuburi fluorescente	100
10	amestecuri de deseuri de la constructii si demolari	100
11	ambalaje de hartie si carton	100

2. in anul 2020 au fost generate cantitati mai mici de deseuri comparative cu anul 2019 in cazul urmatoarelor tipuri de deseuri:

Nr.crt.	deseuri	% de descrestere an 2020 comparativ cu anul 2019
1	deseuri de la curatarea canalizarii	22
2	deseuri din fier si otel	60,6
3	deseuri de hartie si carton	59,86
4	anvelope scoase din uz	9,52



5	alte baterii si acumulatori	
6	ambalaje de material plastic(peturi)	18,75
7	substante chimice de laborator constand sau continand substante periculoase inclusiv amestecurile de substante chimice de laborator	
8	substante chimice expirate	
9	deseuri de echipamente electrice, electronice casate	70

In anul 2020 nu au mai fost generate deseuri de cabluri, cupru, bronz, alama, metale neferoase, pilitura si span feros;

Costurile cu eliminarea deseurilor si sumele incasate pentru valorificarea deseurilor in anul 2020 sunt:

Operatiune	lei fara TVA
Eliminare	606.713,6
Valorificare	420,4

5. CONTROALE SI RECLAMATII

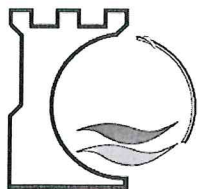
In anul 2020 au fost efectuate:

- un control efectuat de catre Garza Nationala de Mediu -Comisariatul Dambovita efectuat in urma unei sesizari;
- 12 de controale efectuate de catre SGA Dambovita si ABA Arges-Vedea;
- 4 controale efectuate de catre Directia de Sanatate Publica Dambovita.

In anul 2020 nu au fost emise procese verbale de contraventie.

In table sunt prezentate sintetic obiectivele controlate si

NR. CRT.	CINE A EFECTUAT CONTROLUL	numar procese verbale de control/constatare/ note constatare	OBIECTIV CONTROLAT	OBSERVATII
1.	Garda Nationala de Mediu-Comisariatul Dambovita	1	Statia Epurare Targoviste Nord	Sesizare
Total1		1		
2.	SISTEMUL DE GOSPODARIRE A APELOR DAMBOVITA	3	-Sistemul de alimentare cu apa si canalizare Pucioasa; - statia de apa Varfuri; -Statia de apa Glodeni	
		2	-Statia de apa Galma si statia de epurare Fieni;	



			-statia de apa si statia de epurare Moroeni	
		2	-statia de apa Iedera; -statia de apa Valea Lunga	
		3	-statiile de apa Crangurile, Petresti, - statia de epurare Brezoaele	
Total 2		12		
3	DIRECTIA DE SANITATE PUBLICA DAMBOVITA	1	- statia de apa Dragodana	
		1	-statiile de apa: Dragodana, Lunguletu, Brezoaele, Dobra, Bilciuresti, Tatarani, Visinesti, Finta, Cojasca, Potlogi, Candesti Deal, Niculesti, Valea Lunga, Glodeni, Ionesti, Petresti, Morteni, Visina	
		1	- statia de apa Gaesti	sesizare
		1	- statia de apa Colacu Racari	
Total3		4		
Total		17 controale		

Comunicare:

- se comunica intern si extern atunci cand se anunta controlul, cand se difuzeaza raportul/nota de constatare/pv de constatare si cand se raporteaza stadiul realizarii masurilor
- se urmaresc masurile stabilite si se raporteaza stadiul realizarii alimentare cu apa si canalizare

Comunicare interna/externa:

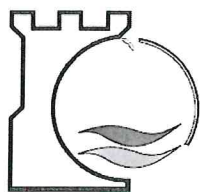
Biroul Mediu Reglementari raporteaza rezultatele monitorizarii:

- Semestrial, la administratiile bazinale de apa pentru agentii economici solicitati in chestionarele statistice;
- Raport lunar inaintat conducerii privind quantumul penalitatilor percepute agentilor economici/operatorilor de vidanje si volumele de ape uzate vidanjate;
- Ori de cate ori se inregistreaza depasiri ale poluantilor, agentii economici sunt instiintati fiindu-le transmise rapoartele de incercare.

b. Monitorizarea factorului de mediu aer

Monitorizarea emisiilor de poluanti in aer se face cu o frecventa anuala si numai de la cosul centralei termice de la statia de epurare Targoviste Sud .

Rezultate masuratorilor si gradul de conformare sunt prezentate in tabel:



Parametrii	Valoare medie an 2020	limita de emisie cf. Ord 462/93, anexa2	Gradul de conformare
SO ₂	<28.6	35	100%
NO ₂	50.05	350	100%
CO	<3.75	100	100%

Nota: - valorile determinate pentru oxizii de sulf si de carbon sunt situate sub limita de detectie a instrumentului de masurare;

- valorile determinate se incadreaza in limitele stabilite de Ord. 462/1993.

1.6 Monitorizarea calitatii apei din panza freatica

In cazul Statiei de Epurare Targoviste Sud, Compania de Apa Targoviste Dambovita S.A. are obligatia monitorizarii calitatii apei din panza freatica pentru a evalua impactul produs de activitatea de epurare asupra calitatii apei . In acest sens au fost prelevate si analizate probe de apa din doua fantani situate in amonte si aval de Statia de Epurare Targoviste Sud.

Calitatea apei a fost analizata de catre Laboratorul de Apa Potabila Targoviste cu o frecventa anuala.

Concluzie:

- nu au fost inregistrate variatii semnificative ale concentratiilor parametrilor analizati de la inceputul monitorizarii in anul 2016 si pana in prezent.
- Prin urmare activitatea de epurare din statia Targoviste Sud nu are impact asupra calitatii panzei de apa freatica .
-

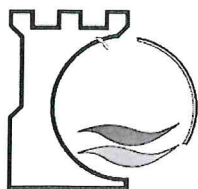
6. ACTIVITATEA DE AUTORIZARE

In cadrul companiei de apa, Biroul Mediu Reglementari este entitatea functionala care se ocupa cu obtinerea autorizatiilor de functionare.

Conform reglementarilor in vigoare Biroul Mediu Reglementari a solicitat emiterea autorizatiilor de functionare pentru toate punctele de lucru care se supun activitatii de autorizare din punct de vedere al gospodarii apelor, mediului si autorizarii sanitare.

Situatie valabila la data: 27. 01.2021

AUTORIZATII	NR. TOTAL AUTORIZATII	valabile	IN LUCRU	OBSERVATII
MEDIU	74	55	16(+3)	In ianuarie 2021 s-a reluat procedura de autorizare pentru SAA Colacu
Vize -mediu			5	
GOSPODARIRE A	63	53	10	-



APELOR				
SANITARE	71	67	3	DSP nu a autorizat activitatea de alimentare cu apa Colacu-Racari
	208	175	29(3)	1

Puncte slabe:

- o notificare de respingere emitere autorizatie sanitara pentru sistemul de alimentare cu apa COLACU-RACARI ;
- Autorizatia de mediu pentru sistemul de alimentare cu apa Colacu este in „ procedura de lucru” intrucat emiterea este conditionate de obtinerea autorizatiei sanitare.

Comunicare:

- pentru colectare date Biroul Mediu Reglementari comunica cu sefii punctelor de lucru;
- toate autorizatiile obtinute sunt difuzate controlat de catre Biroul Mediu Reglementari, sefilor punctelor de lucru;

7. ASPECTE DE MEDIU SEMNIFICATIVE

Pentru evaluarea impactului produs de activitatile companiei s-a facut o analiza initiala de mediu pe activitati/procese, au fost identificate aspectele de mediu si dupa efectuarea unei evaluarii a aspectelor de mediu, dupa criteriile documentate, au fost stabilite aspectele de mediu semnificative.

In urma evaluarii au fost stabilite ca semnificative 3 aspecte de mediu: evacuarea de ape uzate insuficient epurate, deversari accidentale de ape uzate din bazinele statiilor modulare de epurare, colmatarea relelelor si a caminelor de canalizare si deversarea de ape uzate neepurate.

Pentru aspectele de mediu semnificative au fost identificate actiuni pentru controlul acestora si au fost identificate riscuri si oportunitati.

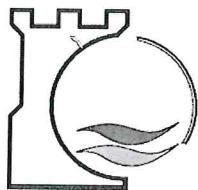
Aspectele de mediu sunt aduse la cunoastinta sefilor punctelor de lucru pentru a fi tinute sub control.

Actiuni propuse: monitorizarea tuturor statiilor de pompare si cu prioritate monitorizarea punctelor critice, executarea corecta si la timp a programului de intretinere, exploatarea corespunzatoare a statiilor de epurare , monitorizarea indicatorilor de calitate.

8. Gestiunea deseurilor

In anul 2020 ca urmare a activitatilor desfasurate in cadrul companiei au fost identificate si codificate un numar de 33 de tipuri de deseuri. Gestionarea deseurilor se face conform procedurii PO 086- gestiunea deseurilor.

Evidenta deseurilor generate se intocmeste lunar si se fac raportari la APM Dambovita, lunar in ceea ce priveste namolul generat in statiile de epurare si anuale privind gestionarea tuturor deseurilor generate si se intocmesc si raportari statistice GD PROD SI GD NAMOL.



In tabel sunt prezentate sintetic tipurile de deseuri generate si situatia contractuala

Tipuri de deseuri	Contracte
Deseuri de la curatarea canalizarii, deseuri municipale amestecate, uleiuri, deseuri de fier si otel, de cupru, bronz, alama, aluminiu, cabluri, span feros, DEE-URI, tonere, hartie si sticla, deseurimateriale plastic, hartie si carton, deseuri ambalaje/material plastic, tuburi fluorescente, deseuri reactivi, amestecuri de deseuri din constructii si demolari, vehicule scoase din uz	Exista contracte
Baterii cu plumb, acumulatori, anvelope, uleiuri	Se predau la service-uri la schimb
Deseuri de deznisipatoare	Nu exista contract
Namoluri si grasimile de la statiile de epurare	Se predau anual conditionat de capacitatea de depozitare; in 2020 s-au valorificat pe baza de contract o parte din cantitatile generate

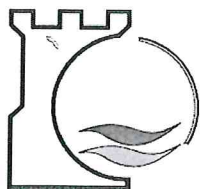
Analizand situatia gestiunii deseurilor comparativ anii 2019 si 2020 se poate concluziona:

3. In anul 2020 au fost generate cantitati mai mari de deseuri in cazul urmatoarelor tipuri de deseuri:

Nr.crt.	deseuri	% de crestere an 2020 comparativ cu anul 2019
1	namol de la epurare	29.41
2	deseuri de la deznisipator	3,62
3	amestecuri de grasimi si uleiuri	32.2
4	deseuri municipale amestecate	5.25
5	uleiuri de motor de transmisie si de ungere	65.24
6	baterii cu plumb	140
7	deseuri de tonere de imprimante	34.4
8	ambalaje care contin reziduuri care sunt contaminate cu substante periculoase	100
9	tuburi fluorescente	100
10	amestecuri de deseuri de la constructii si demolari	100
11	ambalaje de hartie si carton	100

4. in anul 2020 au fost generate cantitati mai mici de deseuri comparative cu anul 2019 in cazul urmatoarelor tipuri de deseuri:

Nr.crt.	deseuri	% de descrestere an 2020 comparativ cu anul 2019
1	deseuri de la curatarea canalizarii	22
2	deseuri din fier si otel	60,6
3	deseuri de hartie si carton	59,86



4	anvelope scoase din uz	9,52
5	alte baterii si acumulatori	
6	ambalaje de material plastic(peturi)	18,75
7	substante chimice de laborator constand sau continand substante periculoase inclusiv amestecurile de substante chimice de laborator	
8	substante chimice expirate	
9	deseuri de echipamente electrice, electronice casate	70

In anul 2020 nu au mai fost generate deseuri de cabluri, cupru, bronz, alama, metale neferoase, pilitura si span feros;

Costurile cu eliminarea deseurilor si sumele incasate pentru valorificarea deseurilor in anul 2020 sunt:

Operatiune	lei fara TVA
Eliminare	606.713,6
Valorificare	420,4

9. CONTROALE SI RECLAMATII

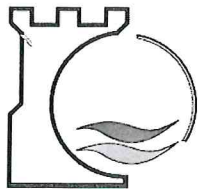
In anul 2020 au fost efectuate:

- un control efectuat de catre Garza Nationala de Mediu -Comisariatul Dambovita efectuat in urma unei sesizari;
- 12 de controale efectuate de catre SGA Dambovita si ABA Arges-Vedea;
- 4 controale efectuate de catre Directia de Sanatate Publica Dambovita.

In anul 2020 nu au fost emise procese verbale de contraventie.

In table sunt prezentate sintetic obiectivele controlate si

NR. CRT.	CINE A EFECTUAT CONTROLUL	numar procese verbale de control/constatare/ note constatare	OBIECTIV CONTROLAT	OBSERVATII
1.	Garda Nationala de Mediu-Comisariatul Dambovita	1	Statia Epurare Targoviste Nord	Sesizare
Total1		1		
2.	SISTEMUL DE GOSPODARIRE A	3	-Sistemul de alimentare cu apa si canalizare Pucioasa;	



Bd. I.C.Bratianu, nr.50, cod postal 130055, Targoviste, jud.Dambovita

Tel. +40245.614403 0800800168 (tel.verde) Fax. +40245.611774

www.catd.ro secretariat@catd.ro

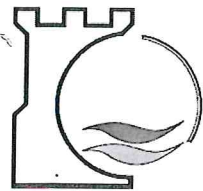
	APELOR DAMBOVITA		- statia de apa Varfuri; -Statia de apa Glodeni	
		2	-Statia de apa Galma si statia de epurare Fieni; -statia de apa si statia de epurare Moroeni	
		2	-statia de apa Iedera; -statia de apa Valea Lunga	
		3	-statiile de apa Crangurile, Petresti, - statia de epurare Brezoaele	
Total 2		12		
3	DIRECTIA DE SANITATE PUBLICA DAMBOVITA	1	- statia de apa Dragodana	
		1	-statiile de apa: Dragodana, Lunguletu, Brezoaele, Dobra, Bilciuresti, Tatarani, Visinesti, Finta, Cojasca, Potlogi, Candesti Deal, Niculesti, Valea Lunga, Glodeni, Ionesti, Petresti, Morteni, Visina	
		1	- statia de apa Gaesti	sesizare
		1	- statia de apa Colacu Racari	
Total3		4		
Total		17 controale		

Comunicare:

- se comunica intern si extern atunci cand se anunta controlul, cand se difuzeaza raportul/nota de constatare/pv de constatare si cand se raporteaza stadiul realizarii masurilor
- se urmaresc masurile stabilite si se raporteaza stadiul realizari

VI. INFORMATII PRIVIND LITIGIILE LA COMPANIA DE APA TARGOVISTE DAMBOVITA SA

Nr . crt	Dosar/ instanta	Parte adversa	Obiect	Termen	Observatii
1.	3022/120/2018 Tribunalul	Tab Construct Confort SRL-	Pretentii in suma de 628.689,76 lei ce	04.06.2021	Pe rol



COMPANIA DE APA TARGOVISTE-DAMBOVITA

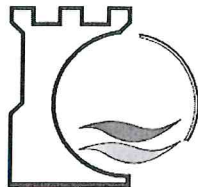


Bd. I.C.Bratianu, nr.50, cod postal 130055, Targoviste, jud.Dambovita

Tel. +40245.614403 0800800168 (tel.verde) Fax. +40245.611774

www.catd.ro secretariat@catd.ro

	Dambovita	Reclamant	reprezinta restitutie contravaloare garantie de buna executie pt contractul de lucrari 16622/07.06.2012 – CL 4		
2.	6871/120/2017 Tribunalul Dambovita	Valve International SRL- Reclamant UAT Pucioasa – Chemat in garantie	Pretentii in suma de 94.37,21 lei ce reprezinta sume incasate nedatorat in temeiul contractului 9724/23.03.2012 – CL7	09.06.2021	Dosar in recurs in cel de-al doilea ciclu procesual. Pe fond s-a respins actiunea.
3.	2252/283/2017 Judecatoria Pucioasa	Locuitorii Bloc Dacia din Fieni - parati	Pretentii cuantificate provizopriu la suma de 99,565 lei reprezentand contravaloarea apei potabile consumate in perioada 01.04.2017-31.08.2017	19.06.2021	Dosar in apel la Tribunalul Dambovita Pe fond s-a admis cererea
4.	7298/120/2017 Tribunalul Dambovita	Fostii directori ai societatii – Constantin Mircea, Cimpoaca Gheorghe Ninel, Poenaru Eugenia si Ponorica Ion - parati	Pretentii reprezentand contravaloare remuneratii primite necuvenit in suma totala de 24.040,58 lei, ca urmare a unei masuri a Curtii de Conturi	9.06.2021	Dosarul se afla in apel la Curtea de Apel Ploiesti. Prima instanta a respins cererea.
5.	7486/120/2017 Tribunalul Dambovita	Staicu Constantin Dan Dorin si Mircea Constantin (fosti directori ai societatii) -parati	Pretentii in suma de 37.511,67 lei ca urmare a nerecuperarii unui prejudiciu. Masura lasata de Curtea de Conturi	Suspendat pentru solutionarea dosarului penal 2747/P/2015	suspendat
6.	120/120/2017 Tribunalul Dambovita	Zarioiu Gheorgh si Stan Adriana – Parati	Pretentii 120,810,53 lei prejudiciu creat . Masura lasata de Curtea de Conturi	Solutionat definitiv.	Instantele de judecata ne-au respins cererea.
7.	1646/120/2017 Tribunalul Dambovita	Coata Emil, Hossu Tiberiu, Raducanu Iulian, Dicu Cornelia, Dumitru Catalina, Mihai Ionel Cristian si altii(salariati ai	Raspudere patrimoniala conform codului muncii art.253-259, pentru suma de 174.237,47 lei	Suspendat pentru solutionarea dosarului penal 2747/P/2015	Suspendat pentru solutionarea dosarului penal 2747/P/2015



COMPANIA DE APA TARGOVISTE-DAMBOVITA

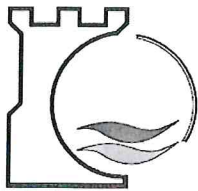


Bd. I.C.Bratianu, nr.50, cod postal 130055, Targoviste, jud.Dambovita

Tel. +40245.614403 0800800168 (tel.verde) Fax. +40245.611774

www.catd.ro secretariat@catd.ro

8.	40869/3/2012 Curtea de Apel Bucuresti	societatii) – parati ABC Asigurare Reasigurare- Parat	Despagubire ca urmare a emiterii unei scrisori de garantie pentru contractul 9015/27.04.2011 CL 10 Reziliat – 1600166,76 lei	Fara termen fixat in faza de judecata a apelului dupa casare.	Curtea de apel Bucuresti a admis apelul declarat de apelanta-pârâtă și a schimbt în tot hotărârea de fond. A obligat pârâtă la plata către reclamantă a sumei de 372.364,45 lei, reprezentând accesorii calculate la avansul nerestituit, de la data de 09.07.2012 și până la data de 22.05.2013.
9.	48415/3/2017 Tribunalul Bucuresti	Badea Ioan – Parat	Schimbare destinatie fonduri europene Legea 78/2000- Constituire de parte civila 21.092.742,77 lei avans nerecuperat acordat in temeiul contractului 3450/24.01.2012	Termen 04.05.2020 17.05.2021	Termen: 04.05.2020 Amana cauza pentru administrarea probatoriului.
10.	99/42/2017 Curte de Apel Ploiesti	Ministerul Fondurilor Europene - parat	cerere de anulare a corectiei financiare aplicate prin Procesul - verbal 84612/17.10.2016 Suma 4.489,6 lei Contract nr.23283 din 23.08.2012 -CL5 Reabilitarea si extinderea retelelor de apa si canalizare Moreni	Solutionat definitiv	Respinge actiunea.
11.	890/120/2016 Tribunalul Dambovita	Constantin Mircea - reclamant	Pretentii	Solutionat definitiv	Admite cererea. Respinge apelul.
12.	6266/120/2017 Tribunalul Dambovita	Capraru Iulian - reclamant	Revendicare imobiliara si despagubiri pentru lipsa de folosinta a terenului	In apel. Fara termen fixat.	Pe fond s-a respins cererea
13.	1678/262/2018 * Judecatoria Targoviste	Uta Toma - reclamant	Pretentii – solicitare plata despagubiri in cuanum de 10800 lei pentru imposibilitate folosire teren afectat de amplasarea	18.05.2021	



COMPANIA DE APA TARGOVISTE-DAMBOVITA

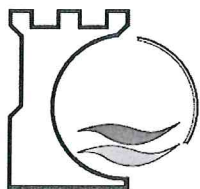


Bd. I.C.Bratianu, nr.50, cod postal 130055, Targoviste, jud.Dambovita

Tel. +40245.614403 0800800168 (tel.verde) Fax. +40245.611774

www.catd.ro secretariat@catd.ro

			conductelor de utilitati publice		
14.	4052/120/2018 Tribunalul Dambovita Curtea de Apel Ploiesti 4052/120/2018 * Curtea de Apel Ploiesti Dosar nr. 2501/120/2020	Tinmar Energy SA - reclamanta	Litigiu privind achizitiile publice – Anulare act administrativ – Anulare Document Constatator nr. 28780/08.08.2018	19.05.2021	Pe fond s-a respind cererea.
15.	602/120/2016 Tribunalul Dambovita Curtea de Apel Ploiesti 602/120/2016* Curtea de Apel Ploiesti 602/120/2016*/ al	Proms Concept Group SRL – Lider de asociere - reclamant CATD – parat Fitchner Environment SRL – chemat in garantie	Actiune in constatare	18.05.2021	Pe fond s-a respins cererea in cel de-al doilea ciclu procesual. Dosarul este in apel la Curtea de Apel Ploiesti
16.	735/42/2019 Curtea de Apel Ploiesti	MFE parat	Restituire cautiune	03.03.2020 Admite cererea in fond	Admite cererea. Dispune restituirea către reclamantă a cauțiunii în cuantum de 196.627 lei, achitată de către aceasta în dosarul nr. 651/42/2016.
17.	2944/120/2019 Tribunalul Dambovita	UAT Moreni Parat	Pretentii si obligatia de a incheia contract pentru apa pluviala	05.04.2021	Admite actiunea in parte obliga UAT Moreni la plata sumei de 204.098,29 lei
18.	31058/3/2019 Tribunalul Bucuresti	MFE Parat	Anulare partiala act administrativ (notificarea 15369 din 27.02.2019) restituirea sumei de 81.531,74 lei necertificata la plata pe contractul CL4.	125.05.2021	Pentru a fi solutionat pe fond
19.	2601/3/2020 Tribunalul Bucuresti	MFE parat	Anulare partiala act administrativ, pretentii restituire sume necertificate la	18.12.2020	Admite în parte cererea. Obligă pârâta să achite reclamantei suma de 1.995.714,29 lei solicitată



COMPANIA DE APA TARGOVISTE-DAMBOVITA



Bd. I.C.Bratianu, nr.50, cod postal 130055, Targoviste, jud.Dambovita

Tel. +40245.614403 0800800168 (tel.verde) Fax. +40245.611774

www.catd.ro secretariat@catd.ro

	Declina competenta catre Tribunalul Dambovita 2722/120/2020		plata 2.003.133,66 lei (fata TVA), suma solicitata la rambursare in cuprinsul cererii de rambursare nr.16 din 23.05.2019 pe contractul CS1.		prin Cererea de rambursare nr. 16/23.05.2019.
20.	20878/3/2020 Tribunalul Bucuresti	Insurance SA – Societate de Asigurare Reasigurare	Pretentii	26.11.2020	În temeiul art. 413 alin. 1 pct. 1 din Codul de procedură civilă suspendă judecarea cauzei, până când hotărârea pronunțată în dosarul nr. 602/120/2016* al Tribunalului Dâmbovița va deveni definitivă.

PRESEDINTE AL CONSILIULUI DE ADMINISTRATIE ,

Olaru Marin